

Verkiezingen Europees Parlement



Utrecht stemt voor Europa

D66 behaalt met een winst van 4% ruim 26% van de stemmen in Utrecht. De PVV kent met 2,5% het grootste verlies. De partij krijgt 7,1% van de stemmen en wordt de zesde partij in de stad. In 2009 stond de PVV op plaats vier. Deze uitslag in combinatie met de relatief hoge en zelfs iets toegenomen opkomst, doet concluderen dat Utrecht voor Europa heeft gestemd.

Utrecht stemt anders dan Nederland

Zouden we de Utrechtse stemverdeling fictief vertalen naar de 26 zetels in het Europees Parlement, dan krijgt D66 er 7. Groenlinks volgt als tweede partij met 6 zetels. De afstand met de overige partijen is groot. De PvdA krijgt van de Utrechters 3 zetels. Daarna volgen CDA, PVV, VVD en SP met ieder 2 zetels en CU-SGP en de PvdD met ieder 1 zetel. Voor Nederland zit de zetelverdeling dichter op elkaar en heeft het CDA de meeste zetels gekregen (5).

Samengevat


Door 244.499 stemgerechtigde Utrechters zijn op 22 mei 100.478 stemmen uitgebracht. Daarmee is het opkomstpercentage 41,1%. In 2009 was dit 40,4%. Er zijn 99.775 stemmen uitgebracht op partijen, 505 blanco en 198 ongeldige stemmen. Alle genoemde percentages zijn gebaseerd op stemmen op partijen. D66 wint het meest in vergelijking met 2009, namelijk 4%. Met 26,4% is de partij wederom de grootste partij in Utrecht. De partij die in Utrecht het meest verliest is de PVV (2,5%).

1 Uitslag stad Utrecht vergeleken met Nederland

		Aantal stemmen Utrecht	Zetelverdeling Utrecht 1)	Nederland
CDA	15,0% 7,0%	6.949	2	5
PVV	13,3% 7,1%	7.085	2	4
P.v.d.A.	9,4% 11,4%	11.421	3	3
VVD	12,0% 10,0%	9.950	2	3
D66	15,4% 26,4%	26.325	7	4
GL	7,0% 18,7%	18.616	6	2
SP	9,6% 7,5%	7.449	2	2
CU-SGP	7,6% 3,4%	3.407	1	2
PP	0,8% 1,5%	1.524	0	0
50P	3,7% 1,2%	1.157	0	0
PvdD	4,2% 4,5%	4.534	1	1
Ov.partijen	1,5% 1,4%	1.358	0	0
		99.775	26	26

■ Utrecht ■ Nederland

1) zetelverdeling fictief



Laagste opkomst in Kanaleneiland.

Evenals bij de Europese verkiezingen van 2009 zien we de laagste opkomst in de subwijk Kanaleneiland, 21%. Andere (sub)wijken met een zeer lage opkomst (minder dan 35%) zijn heel Overvecht, Noordwest behalve Zuilenwest, Leidsche Rijn behalve Parwijk/langerak en Veldhuizen/Vleuterweide. De hoogste opkomst is er in Wilhelminapark/Rijnsweerd. Met ruim 63% drie maal hoger dan Kanaleneiland. Naast de Binnenstad zien we de andere hoog scorende subwijken (ruim 50%) in de wijken Noordoost en Oost. Met een opkomst van bijna 54% is de subwijk Oog in Al/Welgelegen een uitzondering aan de westkant van de stad.

D66 vrijwel overal de grootste partij


De winst van D66 maakt dat de democraten in vrijwel alle wijken van Utrecht de grootste partij is, behalve in Overvecht. Daar behaald de PVV wat meer stemmen (15,3%) dan D66 (14,9%). Als we naar de grootste partij per subwijk kijken, dan zien we een meer genuanceerd beeld. In Overvecht zien we dat in de vier subwijken verschillende partijen de meeste aanhang hebben. In Zamenhofdreef/Neckardreef en Vechtzoom/Klopvaart is de PVV de grootste partij. In Zambesidreef/Tigrisdreef is dat de SP en in Taagdreef/Wolgadreef D66. In Lunetten is Groenlinks de grootste partij en in Rijnenburg is dat het CDA.

In de tabel op de laatste pagina is te zien in welke wijk een partij relatief veel stemmers heeft. Een rode kleur geeft aan dat er 10% meer stemmers zijn dan gemiddeld in de stad. Zo is te zien dat D66 met name veel kiezers heeft in Oost, Noordoost en de Binnenstad en dat relatief veel CDA-stemmers in Vleuten-De Meern wonen.

Deelnemende partijen

Aan de verkiezingen voor het Europees Parlement hebben in Nederland de volgende partijen meegedaan:

CDA	Christen Democratisch Appèl – Europese Volksunie
PVV	Partij voor de Vrijheid
P.v.d.A	Partij van de Arbeid – Europese Sociaaldemocraten
VVD	Volkspartij voor Vrijheid en Democratie
D66	Democraten 66
GL	GROENLINKS
SP	Socialistische Partij
CU-SGP	Christen Unie – Staatkundig Gereformeerde Partij
A50	Artikel50
IQ	IQ – de Rechten-Plichten-Partij
PP	Piratenpartij
50P	50PLUS
DG	De Groenen
AEU	Anti EU(ro) Partij
LDP	Liberaal Democratische Partij
JL	JEZUS LEEFT
ikve	ikkiesvooreerlijk.eu
PvdD	Partij voor de Dieren
AeE	Aandacht en Eenvoud

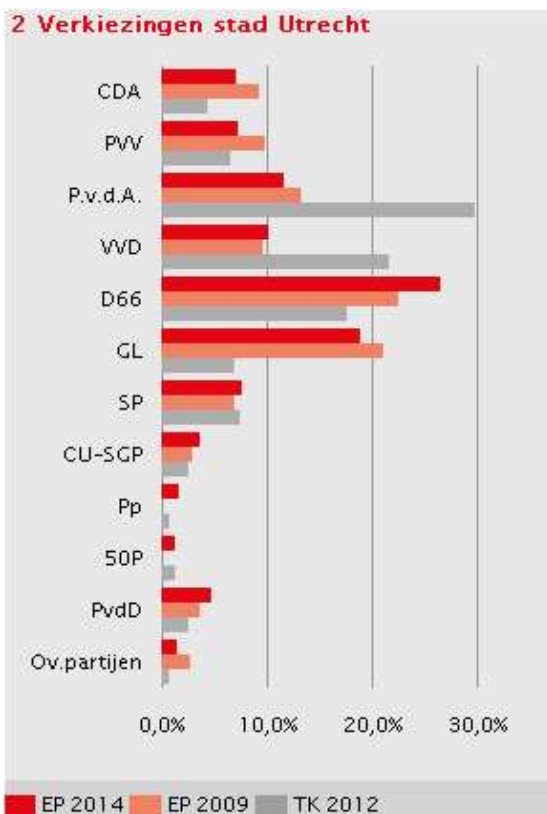


D66 grootste partij en winnaar

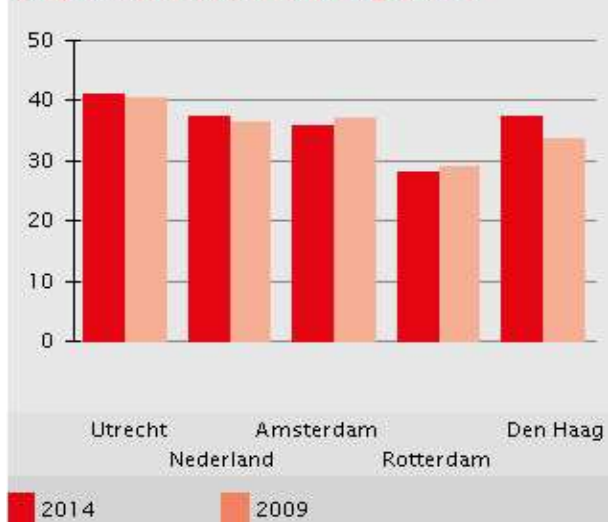
Evenals bij de Europese verkiezingen van 2009 is ook in 2014 D66 de grootste partij in Utrecht. Met een (grootste) winst van 4% behaalt de partij 26,4% van de Utrechtse stemmen. Andere partijen die de aanhang in Utrecht zien stijgen met deze Europese verkiezingen zijn de Partij voor de Dieren (1,1%), de SP (0,7%), de CU-SGP (eveneens 0,7%) en de VVD (0,5%). De nieuwkomers 50-plus en de Piratenpartij weten respectievelijk 1,2% en 1,5% van de stemmen te bemachtigen. Tegenover winst staat natuurlijk verlies. De partij die bij deze verkiezingen de meeste stemmen verliest in Utrecht is de PVV. In 2009 had de partij 9,6% van de stemmen, nu 7,1%, een daling van 2,5%. Groenlinks gaat van 20,9% naar 18,7%. Ondanks de daling van 2,2% blijft Groenlinks de tweede partij in de stad. Het CDA en de PvdA zien de Utrechtse aanhang met respectievelijk 2,1% en 1,7% ook wat teruglopen in 2014.

Ten opzichte van de verkiezingen voor de Tweedekamer in 2012 zijn de verschillen erg groot bij de PvdA en de VVD (nu fors minder) en D66 en Groenlinks (nu fors meer)

2 Verkiezingen stad Utrecht



3 Opkomst stad Utrecht vergeleken



Relatief hoge opkomst in Utrecht

Ook bij deze Europese verkiezingen is de opkomst in Utrecht met 41,1% traditiegetrouw hoog te noemen in vergelijking met de andere G4-steden en Nederland. In 2009 was de opkomst 40,4%, een lichte stijging dus van 0,7%. De opkomstdaling (in 2004 was de opkomst nog 42,9%) heeft zich in 2014 niet verder doorgezet.

De verschillen binnen de stad zijn groot. In de wijken Oost (53,9%), Noordoost (51,0%) ligt de opkomst aanzienlijk hoger dan gemiddeld in de stad. Weliswaar is de opkomst in de Binnenstad nog duidelijk hoger, maar dat heeft zeker ook te maken met het feit dat men overal in de stad de stem kan uitbrengen zoals op het stadhuis. In Overvecht is de opkomst met 26,6% het laagst.

Van de G4 heeft Rotterdam de laagste opkomst (28,2%). In Amsterdam en Den Haag is deze respectievelijk 35,7% en 37,2%.

Grote verschillen binnen G4

De verschillen in de G4 blijven niet beperkt tot de opkomst. Ook in stemverhouding tussen de partijen zijn de verschillen groot. Daarbij lijken Utrecht en Amsterdam nog het meest op elkaar. De partijen op de eerste t/m zesde positie zijn in beide steden gelijk. In Rotterdam is de PVV de grootste partij en krijgt bijna 19% van de stemmen. In Den Haag staat de PVV op de tweede plek.

Verkiezingsuitslag per wijk

	Utrecht	West	Noordwest	Overvecht	Noordoost	Oost	Binnenstad	Zuid	Zuidwest	Leidsche Rijn	Vleuten-De Meern
Stemmen	100.280	8.952	10.398	6.439	15.367	12.985	8.712	8.551	8.870	6.606	10.757
Opkomst	41,1	43,0	31,9	26,6	51,0	53,9	60,1	41,9	33,5	33,6	34,6

Percentage stemmen per partij

1 CDA	7,0	6,0	5,6	9,5	5,9	5,3	4,5	5,6	7,0	8,4	13,7
2 PVV	7,1	4,5	10,5	15,3	3,2	3,5	2,7	6,3	7,7	10,0	13,9
3 P.v.d.A.	11,4	12,2	11,9	13,1	12,5	10,6	11,8	12,3	12,8	9,9	8,0
4 VVD	10,0	8,1	7,0	5,1	10,2	10,5	11,1	5,7	8,2	14,6	17,4
5 D66	26,4	28,1	24,1	14,9	29,5	31,1	31,6	23,6	25,8	26,9	20,7
6 GL	18,7	22,8	18,0	12,8	22,2	22,9	22,3	23,0	17,2	12,0	6,8
7 SP	7,5	6,8	8,9	13,5	6,3	5,2	5,5	10,6	8,4	6,4	7,0
8 CU-SGP	3,4	3,1	4,8	6,2	2,6	2,3	1,9	3,6	3,8	3,8	3,6
9 A50	0,5	0,5	0,4	0,5	0,4	0,5	0,5	0,4	0,6	0,5	0,6
10 IQ	0,0	0,0	0,0	0,0	0,0	0,0	0,0	0,0	0,0	0,0	0,0
11 Pp	1,5	1,5	1,9	1,4	1,1	1,8	2,0	1,6	1,7	1,3	0,8
12 50P	1,2	1,0	1,1	2,2	0,8	0,5	0,5	1,2	1,4	1,3	2,4
13 DG	0,3	0,4	0,4	0,3	0,3	0,5	0,5	0,4	0,2	0,2	0,1
14 AEP	0,1	0,1	0,2	0,1	0,1	0,0	0,0	0,1	0,1	0,1	0,3
15 LDP	0,2	0,1	0,1	0,2	0,1	0,2	0,2	0,1	0,3	0,2	0,1
16 JL	0,1	0,1	0,1	0,1	0,0	0,0	0,1	0,1	0,1	0,2	0,1
17 ikve	0,2	0,2	0,2	0,1	0,1	0,1	0,2	0,2	0,2	0,2	0,1
18 PvdD	4,5	4,6	4,8	4,5	4,6	4,8	4,6	5,1	4,4	3,9	4,1
19 AeE	0,0	0,1	0,0	0,1	0,0	0,0	0,0	0,0	0,1	0,0	0,0

10 % meer dan het stadsgemiddelde

Colofon

Dit is een gezamenlijke uitgave van de afdeling Onderzoek en Bureau Verkiezingen, Publiekszaken.

Verdere uitslagen

www.utrecht.nl/verkiezingen

Informatie

030 - 286 1350