

Allen die zich in Nederland bevinden,  
worden in gelijke gevallen gelijk  
behandeld.  
Discriminatie wegens godsdienst,  
levensovertuiging, politieke gezindheid,  
ras, geslacht of op welke grond dan ook,  
is niet toegestaan.

Artikel 1 van de Nederlandse grondwet

 **INGANG STEMLOKAAL**

# Verkiezingen Tweede Kamer 15 maart 2017



**uitgave**

Afdeling Onderzoek  
Gemeente Utrecht  
Postbus 16200  
3500 CE Utrecht  
030 286 1350  
onderzoek@utrecht.nl

**in opdracht van**

Bureau Verkiezingen  
Publieksdienstverlening  
Gemeente Utrecht

**internet**

[www.utrecht.nl/onderzoek](http://www.utrecht.nl/onderzoek)

**projectnummer**

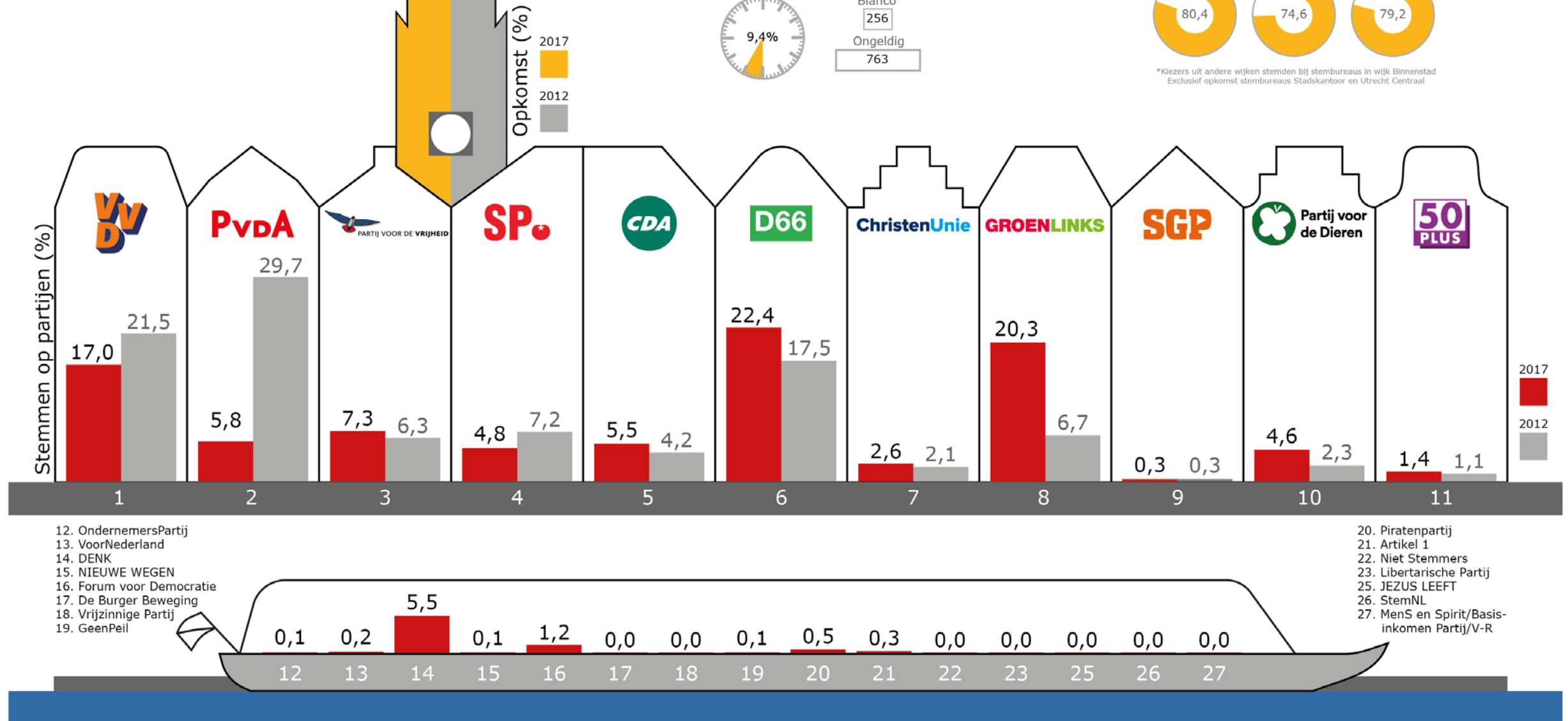
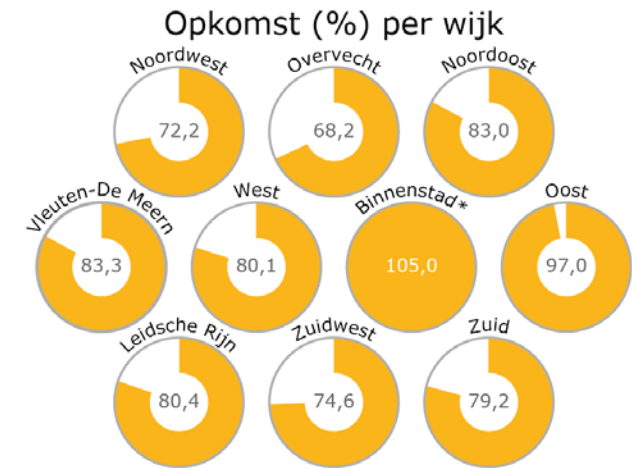
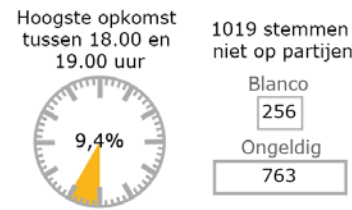
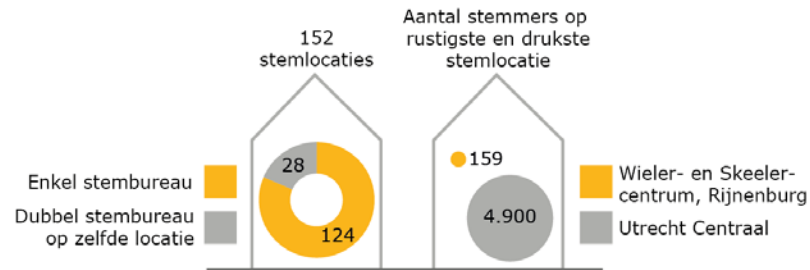
D057/4248353

**bronvermelding**

Het overnemen van gegevens uit deze publicatie  
is toegestaan met de bronvermelding:  
afdeling Onderzoek, gemeente Utrecht

# 1. Uitslagen

Aantal kiezers opgekomen  
208.799  
249.226  
Aantal kiezers opgeroepen



# 2. Uitslagen per wijk

## West

	Op partij- uitgebrachte stemmen	Blanco of ongeldige stemmen	Totaal uitgebrachte stemmen	Stemge- rechtigden	Opkomst- percentage	D66	GroenLinks	VVD	PVV	PvdA	DENK	CDA	SP	Partij voor de Dieren	ChristenUnie	50Plus	Forum voor Democratie	Overig
Utrecht	207.780	1.019	208.799	249.226	83,8%	46.444	42.093	35.248	15.157	12.030	11.441	11.377	9.995	9.482	5.486	2.952	2.430	3.645
<b>West</b>	<b>17.006</b>	<b>61</b>	<b>17.067</b>	<b>21.295</b>	<b>80,1%</b>	<b>4.372</b>	<b>4.295</b>	<b>2.313</b>	<b>696</b>	<b>1.033</b>	<b>842</b>	<b>740</b>	<b>728</b>	<b>945</b>	<b>473</b>	<b>145</b>	<b>157</b>	<b>267</b>
(11) Meeting Gurus, Muntkade 11	616	1	617	783	78,8%	162	152	73	19	43	51	17	24	39	15	2	6	13
(12) Parkschool, Van Riebeeckstraat 40	1.415	12	1.427	1.741	82,0%	366	384	140	39	55	202	30	52	84	21	11	8	23
(14) Buurthuis Muntmeesters, Leidsekade 117-118	1.123	1	1.124	1.757	64,0%	345	301	131	37	67	25	35	40	70	35	6	10	21
(15, 177) De Wijkplaats, Johannes Camphuysstraat 101	1.718	12	1.730	2.599	66,6%	397	463	198	76	95	140	47	69	131	54	11	7	30
(16, 17) School De Villa Nova, Staringstraat 1	2.305	5	2.310	3.057	75,6%	617	653	313	72	139	118	78	107	112	38	19	17	22
(18) Van Asch van Wijkschool, Louis Couperusstraat 85	1.054	3	1.057	1.200	88,1%	275	270	133	68	53	39	39	46	55	36	11	11	18
(19, 13) School De Brug, Laan van Nieuw-Guinea 20	1.738	5	1.743	1.803	96,7%	435	475	185	85	105	127	52	83	102	38	12	13	26
(20, 21) School De Kameleon, Vleutenseweg 515	1.853	6	1.859	2.604	71,4%	373	440	246	144	93	63	88	106	115	81	23	35	46
(22) Gymzaal OBS Oog in Al, Johan Wagenaarkade 45 A	1.006	2	1.008	1.164	86,6%	228	223	124	34	66	63	56	66	75	33	11	11	16
(23, 178) Gymzaal, Franz Schubertsraat 20	2.301	4	2.305	1.910	120,7%	670	564	428	39	177	9	159	62	68	66	15	16	28
(24) De Wartburg, Kennedylaan 16	618	6	624	1.054	59,2%	124	96	122	47	49	2	61	35	23	19	17	8	15
(25) Kantien, Ravellaan 96	1.259	4	1.263	1.623	77,8%	380	274	220	36	91	3	78	38	71	37	7	15	9
Utrecht						22,4%	20,3%	17,0%	7,3%	5,8%	5,5%	5,5%	4,8%	4,6%	2,6%	1,4%	1,2%	1,8%
<b>West</b>						<b>25,7%</b>	<b>25,3%</b>	<b>13,6%</b>	<b>4,1%</b>	<b>6,1%</b>	<b>5,0%</b>	<b>4,4%</b>	<b>4,3%</b>	<b>5,6%</b>	<b>2,8%</b>	<b>0,9%</b>	<b>0,9%</b>	<b>1,6%</b>
(11) Meeting Gurus, Muntkade 11						26,3%	24,7%	11,9%	3,1%	7,0%	8,3%	2,8%	3,9%	6,3%	2,4%	0,3%	1,0%	2,1%
(12) Parkschool, Van Riebeeckstraat 40						25,9%	27,1%	9,9%	2,8%	3,9%	14,3%	2,1%	3,7%	5,9%	1,5%	0,8%	0,6%	1,6%
(14) Buurthuis Muntmeesters, Leidsekade 117-118						30,7%	26,8%	11,7%	3,3%	6,0%	2,2%	3,1%	3,6%	6,2%	3,1%	0,5%	0,9%	1,9%
(15, 177) De Wijkplaats, Johannes Camphuysstraat 101						23,1%	26,9%	11,5%	4,4%	5,5%	8,1%	2,7%	4,0%	7,6%	3,1%	0,6%	0,4%	1,7%
(16, 17) School De Villa Nova, Staringstraat 1						26,8%	28,3%	13,6%	3,1%	6,0%	5,1%	3,4%	4,6%	4,9%	1,6%	0,8%	0,7%	1,0%
(18) Van Asch van Wijkschool, Louis Couperusstraat 85						26,1%	25,6%	12,6%	6,5%	5,0%	3,7%	3,7%	4,4%	5,2%	3,4%	1,0%	1,0%	1,7%
(19, 13) School De Brug, Laan van Nieuw-Guinea 20						25,0%	27,3%	10,6%	4,9%	6,0%	7,3%	3,0%	4,8%	5,9%	2,2%	0,7%	0,7%	1,5%
(20, 21) School De Kameleon, Vleutenseweg 515						20,1%	23,7%	13,3%	7,8%	5,0%	3,4%	4,7%	5,7%	6,2%	4,4%	1,2%	1,9%	2,5%
(22) Gymzaal OBS Oog in Al, Johan Wagenaarkade 45 A						22,7%	22,2%	12,3%	3,4%	6,6%	6,3%	5,6%	6,6%	7,5%	3,3%	1,1%	1,1%	1,6%
(23, 178) Gymzaal, Franz Schubertsraat 20						29,1%	24,5%	18,6%	1,7%	7,7%	0,4%	6,9%	2,7%	3,0%	2,9%	0,7%	0,7%	1,2%
(24) De Wartburg, Kennedylaan 16						20,1%	15,5%	19,7%	7,6%	7,9%	0,3%	9,9%	5,7%	3,7%	3,1%	2,8%	1,3%	2,4%
(25) Kantien, Ravellaan 96						30,2%	21,8%	17,5%	2,9%	7,2%	0,2%	6,2%	3,0%	5,6%	2,9%	0,6%	1,2%	0,7%

# Noordwest

	Op partijen uitgebrachte stemmen	Blanco of ongeldige stemmen	Totaal uitgebrachte stemmen	Stemre- rechtigden	Opkomst- percentage	D66	GroenLinks	VVD	PVV	PvdA	DENK	CDA	SP	Partij voor de Dieren	ChristenUnie	50Plus	Forum voor Democratie	Overig
Utrecht	207.780	1.019	208.799	249.226	83,8%	46.444	42.093	35.248	15.157	12.030	11.441	11.377	9.995	9.482	5.486	2.952	2.430	3.645
<b>Noordwest</b>	<b>22.805</b>	<b>149</b>	<b>22.954</b>	<b>31.810</b>	<b>72,2%</b>	<b>4.544</b>	<b>4.725</b>	<b>2.776</b>	<b>2.822</b>	<b>1.146</b>	<b>1.551</b>	<b>974</b>	<b>1.339</b>	<b>1.148</b>	<b>649</b>	<b>445</b>	<b>270</b>	<b>416</b>
(26) Oranjekapel, Amsterdamsestraatweg 441 A	1.524	14	1.538	1.534	100,3%	383	403	175	109	70	23	65	59	89	72	22	28	26
(27) Ludgerschool, St.-Bonifaciusstraat 8	734	1	735	1.242	59,2%	128	159	114	103	34	9	58	33	38	27	14	6	11
(28) Buurthuis Zuilen, St. Ludgerusstraat 251	1.155	11	1.166	1.316	88,6%	213	278	146	127	73	22	55	81	75	25	24	14	22
(29) School De Piramide, Bisschopsplein 8	1.040	2	1.042	1.822	57,2%	204	216	148	145	49	11	44	64	58	44	19	12	26
(30) School De Kleine Vliegenier, Plesmanlaan 21	1.125	8	1.133	1.311	86,4%	157	203	112	200	58	94	57	82	38	35	47	17	25
(31) Vorstelijk Complex, Prinses Beatrixlaan 2	1.525	12	1.537	2.825	54,4%	247	280	216	154	118	76	100	103	67	81	33	14	36
(32) Gymlokaal, Prof. H. Bavinkstraat 5	1.300	6	1.306	1.833	71,2%	183	172	186	220	78	126	73	92	42	30	34	21	43
(34) OBS De Cirkel, Prinses Margrietstraat 124	948	8	956	1.357	70,4%	165	197	110	82	62	123	40	55	40	35	12	8	19
(35) Bibliotheek Zuilen, Zwanenvechtlaan 4	1.772	28	1.800	1.782	101,0%	281	297	174	200	98	301	72	133	82	45	38	16	35
(36) Ludgerschool, Van Hoornekade 6	1.188	5	1.193	1.825	65,4%	229	221	129	215	52	113	47	63	47	22	19	14	17
(37) KBS Wijzer aan de Vecht, Jan van Ransdorpstraat 32	585	3	588	985	59,7%	85	116	55	105	28	77	18	35	25	14	16	3	8
(38, 39) Gymzaal, Amsterdamsestraatweg 3	2.592	13	2.605	3.021	86,2%	726	656	374	145	93	155	61	106	141	41	32	28	34
(40, 181) Speeltuin Noordsepark, Lagenoord 28 A	1.128	9	1.137	2.861	39,7%	266	276	124	92	57	48	42	58	93	29	12	9	22
(41) Buurthuis De Uithoek, 2e Daalsedijk 2 BS	849	9	858	1.372	62,5%	201	226	101	48	49	63	30	36	49	17	6	9	14
(42) Wijkservicecentrum, Amsterdamsestraatweg 283	1.769	6	1.775	1.630	108,9%	450	393	236	192	78	70	60	88	100	33	34	14	21
(43) Gymzaal, Opzoomerstraat 1	1.108	4	1.112	1.406	79,1%	201	229	122	163	53	58	49	68	67	28	23	23	24
(44) Gymlokaal, Laan van Chartroise 166	1.205	7	1.212	1.716	70,6%	239	217	144	187	55	100	50	87	46	31	16	16	17
(45) Kerkcentrum Nicolaas Monica, Boerhaaveplein 199	1.258	3	1.261	1.972	63,9%	186	186	110	335	41	82	53	96	51	40	44	18	16
Utrecht						22,4%	20,3%	17,0%	7,3%	5,8%	5,5%	5,5%	4,8%	4,6%	2,6%	1,4%	1,2%	1,8%
<b>Noordwest</b>						<b>19,9%</b>	<b>20,7%</b>	<b>12,2%</b>	<b>12,4%</b>	<b>5,0%</b>	<b>6,8%</b>	<b>4,3%</b>	<b>5,9%</b>	<b>5,0%</b>	<b>2,8%</b>	<b>2,0%</b>	<b>1,2%</b>	<b>1,8%</b>
(26) Oranjekapel, Amsterdamsestraatweg 441 A						25,1%	26,4%	11,5%	7,2%	4,6%	1,5%	4,3%	3,9%	5,8%	4,7%	1,4%	1,8%	1,7%
(27) Ludgerschool, St.-Bonifaciusstraat 8						17,4%	21,7%	15,5%	14,0%	4,6%	1,2%	7,9%	4,5%	5,2%	3,7%	1,9%	0,8%	1,5%
(28) Buurthuis Zuilen, St. Ludgerusstraat 251						18,4%	24,1%	12,6%	11,0%	6,3%	1,9%	4,8%	7,0%	6,5%	2,2%	2,1%	1,2%	1,9%
(29) School De Piramide, Bisschopsplein 8						19,6%	20,8%	14,2%	13,9%	4,7%	1,1%	4,2%	6,2%	5,6%	4,2%	1,8%	1,2%	2,5%
(30) School De Kleine Vliegenier, Plesmanlaan 21						14,0%	18,0%	10,0%	17,8%	5,2%	8,4%	5,1%	7,3%	3,4%	3,1%	4,2%	1,5%	2,2%
(31) Vorstelijk Complex, Prinses Beatrixlaan 2						16,2%	18,4%	14,2%	10,1%	7,7%	5,0%	6,6%	6,8%	4,4%	5,3%	2,2%	0,9%	2,4%
(32) Gymlokaal, Prof. H. Bavinkstraat 5						14,1%	13,2%	14,3%	16,9%	6,0%	9,7%	5,6%	7,1%	3,2%	2,3%	2,6%	1,6%	3,3%
(34) OBS De Cirkel, Prinses Margrietstraat 124						17,4%	20,8%	11,6%	8,6%	6,5%	13,0%	4,2%	5,8%	4,2%	3,7%	1,3%	0,8%	2,0%
(35) Bibliotheek Zuilen, Zwanenvechtlaan 4						15,9%	16,8%	9,8%	11,3%	5,5%	17,0%	4,1%	7,5%	4,6%	2,5%	2,1%	0,9%	2,0%
(36) Ludgerschool, Van Hoornekade 6						19,3%	18,6%	10,9%	18,1%	4,4%	9,5%	4,0%	5,3%	4,0%	1,9%	1,6%	1,2%	1,4%
(37) KBS Wijzer aan de Vecht, Jan van Ransdorpstraat 32						14,5%	19,8%	9,4%	17,9%	4,8%	13,2%	3,1%	6,0%	4,3%	2,4%	2,7%	0,5%	1,4%
(38, 39) Gymzaal, Amsterdamsestraatweg 3						28,0%	25,3%	14,4%	5,6%	3,6%	6,0%	2,4%	4,1%	5,4%	1,6%	1,2%	1,1%	1,3%
(40, 181) Speeltuin Noordsepark, Lagenoord 28 A						23,6%	24,5%	11,0%	8,2%	5,1%	4,3%	3,7%	5,1%	8,2%	2,6%	1,1%	0,8%	2,0%
(41) Buurthuis De Uithoek, 2e Daalsedijk 2 BS						23,7%	26,6%	11,9%	5,7%	5,8%	7,4%	3,5%	4,2%	5,8%	2,0%	0,7%	1,1%	1,6%
(42) Wijkservicecentrum, Amsterdamsestraatweg 283						25,4%	22,2%	13,3%	10,9%	4,4%	4,0%	3,4%	5,0%	5,7%	1,9%	1,9%	0,8%	1,2%
(43) Gymzaal, Opzoomerstraat 1						18,1%	20,7%	11,0%	14,7%	4,8%	5,2%	4,4%	6,1%	6,0%	2,5%	2,1%	2,1%	2,2%
(44) Gymlokaal, Laan van Chartroise 166						19,8%	18,0%	12,0%	15,5%	4,6%	8,3%	4,1%	7,2%	3,8%	2,6%	1,3%	1,3%	1,4%
(45) Kerkcentrum Nicolaas Monica, Boerhaaveplein 199						14,8%	14,8%	8,7%	26,6%	3,3%	6,5%	4,2%	7,6%	4,1%	3,2%	3,5%	1,4%	1,3%

# Overvecht

	Op partijen uitgebrachte stemmen	Blanco of ongeldige stemmen	Totaal uitgebrachte stemmen	Stemre- rechtigden	Opkomst- percentage	D66	GroenLinks	VVD	PW	PvdA	DENK	CDA	SP	Partij voor de Dieren	ChristenUnie	50Plus	Forum voor Democratie	Overig
Utrecht	207.780	1.019	208.799	249.226	83,8%	46.444	42.093	35.248	15.157	12.030	11.441	11.377	9.995	9.482	5.486	2.952	2.430	3.645
<b>Overvecht</b>	<b>16.576</b>	<b>152</b>	<b>16.728</b>	<b>24.516</b>	<b>68,2%</b>	<b>2.153</b>	<b>2.572</b>	<b>1.504</b>	<b>2.230</b>	<b>976</b>	<b>2.828</b>	<b>919</b>	<b>1.269</b>	<b>569</b>	<b>645</b>	<b>381</b>	<b>150</b>	<b>380</b>
(47) Het Vechthuis, Jagerskade 13-15	884	2	886	1.119	79,2%	180	183	113	158	40	19	24	53	53	15	13	12	21
(49) Buurthuis De Bram, Rhonedreef 40	1.162	2	1.164	1.658	70,2%	198	191	94	92	55	162	78	66	35	143	13	10	25
(50, 51) Bibliotheek Overvecht, Gloriantdreef 1	2.045	17	2.062	2.105	98,0%	326	352	233	232	125	244	121	154	63	84	52	11	48
(52) Gymlokaal, Winterboeidreef 8	1.131	4	1.135	1.519	74,7%	223	263	123	61	60	111	59	61	29	91	16	16	18
(53) PC Basisschool op Dreef, Dianadreef 27	871	31	902	1.675	53,9%	98	142	52	104	54	250	28	58	23	20	20	9	13
(54) Activiteitencentrum, Vulcanusdreef 47	931	3	934	1.544	60,5%	92	122	97	210	45	160	36	79	22	16	23	6	23
(55) Sint Rafaëlkerk, Lichtenberchdreef 4	806	9	815	1.108	73,6%	72	89	57	161	53	189	38	63	17	26	20	3	18
(56) Societeit Dombra, Dommeringdreef 60	916	6	922	1.633	56,5%	115	118	70	158	38	154	55	88	33	19	38	8	22
(57) Wij 3.0, Stroyenborchdreef 12	275	2	277	536	51,7%	24	48	19	42	22	53	6	26	11	7	5	3	9
(58) Zorgcentrum Zuylenstede, Perudreef 8	1.084	20	1.104	1.666	66,3%	121	158	99	147	76	196	85	85	43	20	25	5	24
(60) Huis aan de Vecht, Costa Ricadreef 9	1.238	8	1.246	1.916	65,0%	108	188	71	229	79	170	91	109	72	42	35	15	29
(63, 62) Verpleeghuis Rosendael, Indusdreef 5	1.819	15	1.834	2.753	66,6%	151	217	203	241	121	385	135	173	45	44	51	11	42
(64) Buurthuis De Boog, Gambiadreef 60	1.507	20	1.527	2.380	64,2%	165	215	88	165	78	404	78	121	57	58	23	14	41
(65) Gymzaal, Ramsesdreef 190	761	6	767	1.363	56,3%	90	107	73	105	64	134	47	53	18	23	22	5	20
(185) Zwembad De Kwakel, Paranadreef 10	1.146	7	1.153	1.541	74,8%	190	179	112	125	66	197	38	80	48	37	25	22	27
Utrecht						22,4%	20,3%	17,0%	7,3%	5,8%	5,5%	5,5%	4,8%	4,6%	2,6%	1,4%	1,2%	1,8%
<b>Overvecht</b>						<b>13,0%</b>	<b>15,5%</b>	<b>9,1%</b>	<b>13,5%</b>	<b>5,9%</b>	<b>17,1%</b>	<b>5,5%</b>	<b>7,7%</b>	<b>3,4%</b>	<b>3,9%</b>	<b>2,3%</b>	<b>0,9%</b>	<b>2,3%</b>
(47) Het Vechthuis, Jagerskade 13-15						20,4%	20,7%	12,8%	17,9%	4,5%	2,1%	2,7%	6,0%	6,0%	1,7%	1,5%	1,4%	2,4%
(49) Buurthuis De Bram, Rhonedreef 40						17,0%	16,4%	8,1%	7,9%	4,7%	13,9%	6,7%	5,7%	3,0%	12,3%	1,1%	0,9%	2,2%
(50, 51) Bibliotheek Overvecht, Gloriantdreef 1						15,9%	17,2%	11,4%	11,3%	6,1%	11,9%	5,9%	7,5%	3,1%	4,1%	2,5%	0,5%	2,3%
(52) Gymlokaal, Winterboeidreef 8						19,7%	23,3%	10,9%	5,4%	5,3%	9,8%	5,2%	5,4%	2,6%	8,0%	1,4%	1,4%	1,6%
(53) PC Basisschool op Dreef, Dianadreef 27						11,3%	16,3%	6,0%	11,9%	6,2%	28,7%	3,2%	6,7%	2,6%	2,3%	2,3%	1,0%	1,5%
(54) Activiteitencentrum, Vulcanusdreef 47						9,9%	13,1%	10,4%	22,6%	4,8%	17,2%	3,9%	8,5%	2,4%	1,7%	2,5%	0,6%	2,5%
(55) Sint Rafaëlkerk, Lichtenberchdreef 4						8,9%	11,0%	7,1%	20,0%	6,6%	23,4%	4,7%	7,8%	2,1%	3,2%	2,5%	0,4%	2,2%
(56) Societeit Dombra, Dommeringdreef 60						12,6%	12,9%	7,6%	17,2%	4,1%	16,8%	6,0%	9,6%	3,6%	2,1%	4,1%	0,9%	2,4%
(57) Wij 3.0, Stroyenborchdreef 12						8,7%	17,5%	6,9%	15,3%	8,0%	19,3%	2,2%	9,5%	4,0%	2,5%	1,8%	1,1%	3,3%
(58) Zorgcentrum Zuylenstede, Perudreef 8						11,2%	14,6%	9,1%	13,6%	7,0%	18,1%	7,8%	7,8%	4,0%	1,8%	2,3%	0,5%	2,2%
(60) Huis aan de Vecht, Costa Ricadreef 9						8,7%	15,2%	5,7%	18,5%	6,4%	13,7%	7,4%	8,8%	5,8%	3,4%	2,8%	1,2%	2,3%
(63, 62) Verpleeghuis Rosendael, Indusdreef 5						8,3%	11,9%	11,2%	13,2%	6,7%	21,2%	7,4%	9,5%	2,5%	2,4%	2,8%	0,6%	2,3%
(64) Buurthuis De Boog, Gambiadreef 60						10,9%	14,3%	5,8%	10,9%	5,2%	26,8%	5,2%	8,0%	3,8%	3,8%	1,5%	0,9%	2,7%
(65) Gymzaal, Ramsesdreef 190						11,8%	14,1%	9,6%	13,8%	8,4%	17,6%	6,2%	7,0%	2,4%	3,0%	2,9%	0,7%	2,6%
(185) Zwembad De Kwakel, Paranadreef 10						16,6%	15,6%	9,8%	10,9%	5,8%	17,2%	3,3%	7,0%	4,2%	3,2%	2,2%	1,9%	2,4%

# Noordoost

	Op partijen uitgebrachte stemmen	Blanco of ongeldige stemmen	Totaal uitgebrachte stemmen	Stemge-rechtigden	Opkomst-percentage	D66	GroenLinks	VVD	PW	PvdA	DENK	CDA	SP	Partij voor de Dieren	ChristenUnie	50Plus	Forum voor Democratie	Overig
Utrecht	207.780	1.019	208.799	249.226	83,8%	46.444	42.093	35.248	15.157	12.030	11.441	11.377	9.995	9.482	5.486	2.952	2.430	3.645
<b>Noordoost</b>	<b>25.120</b>	<b>71</b>	<b>25.191</b>	<b>30.366</b>	<b>83,0%</b>	<b>6.915</b>	<b>5.977</b>	<b>4.462</b>	<b>752</b>	<b>1.969</b>	<b>223</b>	<b>1.285</b>	<b>936</b>	<b>1.256</b>	<b>600</b>	<b>191</b>	<b>227</b>	<b>327</b>
(67) St. Josephkerk, Draaiweg 44	1.330	3	1.333	1.466	90,9%	334	349	213	43	100	15	47	71	80	31	12	15	20
(68, 66) OBS de Koekoek, Koekoeksplein 2a	1.620	5	1.625	1.923	84,5%	518	425	308	18	98	8	49	34	95	26	9	16	16
(69) Sportschool Olympia, Willem Arntszkade 5	1.087	3	1.090	1.502	72,6%	328	274	180	39	57	17	40	36	68	22	4	9	13
(70) Griftsteede, Van Swindenstraat 129	1.300	5	1.305	1.354	96,4%	372	365	189	32	102	12	51	52	72	26	3	7	17
(71) Gymzaal, Maria van Reedestraat 4	1.129	2	1.131	1.268	89,2%	338	314	191	21	71	1	39	38	55	29	11	9	12
(73, 72) De Leeuw, Samuel van Houtenstraat 1	1.978	14	1.992	2.644	75,3%	399	539	204	103	155	112	68	125	112	93	15	16	37
(74) ZIMIHC theater Wittevrouwen, Bouwstraat 55	1.388	3	1.391	1.500	92,7%	418	351	253	33	95	2	56	61	69	19	7	7	17
(75) Wijkbureau Oost, F.C. Dondersstraat 1	1.375	2	1.377	2.237	61,6%	418	312	307	19	71	0	58	39	91	29	4	16	11
(76) Jenaplanschool Wittevrouwen, Poortstraat 73	2.155	3	2.158	1.870	115,4%	647	575	392	40	169	1	73	64	102	32	11	22	27
(77) Jenaplanschool Wittevrouwen, Oude Kerkstraat 2a	810	0	810	1.459	55,5%	302	182	169	8	42	3	30	12	39	14	3	1	5
(78) School Nimeto Utrecht, Smijerslaan 2	902	0	902	1.219	74,0%	263	174	196	22	74	7	45	19	51	18	6	16	11
(79) Nieuw Bleyenburger, Jan van Galenstraat 6	1.240	1	1.241	1.293	96,0%	272	271	187	58	125	5	95	85	62	29	26	8	17
(80) RK Kerk, Willem de Zwijgerplantsoen 19	1.290	7	1.297	1.251	103,7%	360	269	269	19	126	1	101	34	33	55	5	7	11
(81) Jeruzalem Kerk, Troosterlaan 65	1.216	1	1.217	1.399	87,0%	328	263	195	53	91	3	92	49	59	43	8	13	19
(82) USV Hercules, Voorveldselaan 2	1.235	1	1.236	1.651	74,9%	304	236	267	56	105	11	77	65	54	11	15	13	21
(83) OBS Voordorp, Che Guevarastraat 15	1.228	9	1.237	1.335	92,7%	286	220	230	79	141	12	65	54	67	20	16	12	26
(84) Zorgcentrum Tuindorp-Oost, Winklerlaan 365	1.029	2	1.031	1.275	80,9%	221	200	181	55	98	4	126	34	30	33	17	14	16
(86, 85) OBS Tuindorp, Prof. van Bemmelenlaan 34	1.902	9	1.911	2.321	82,3%	521	360	438	28	211	4	136	36	77	48	16	15	12
(87) Krammstate, Christiaan Krammlaan 2	906	1	907	1.399	64,8%	286	298	93	26	38	5	37	28	40	22	3	11	19
Utrecht						22,4%	20,3%	17,0%	7,3%	5,8%	5,5%	5,5%	4,8%	4,6%	2,6%	1,4%	1,2%	1,8%
<b>Noordoost</b>						<b>27,5%</b>	<b>23,8%</b>	<b>17,8%</b>	<b>3,0%</b>	<b>7,8%</b>	<b>0,9%</b>	<b>5,1%</b>	<b>3,7%</b>	<b>5,0%</b>	<b>2,4%</b>	<b>0,8%</b>	<b>0,9%</b>	<b>1,3%</b>
(67) St. Josephkerk, Draaiweg 44						25,1%	26,2%	16,0%	3,2%	7,5%	1,1%	3,5%	5,3%	6,0%	2,3%	0,9%	1,1%	1,5%
(68, 66) OBS de Koekoek, Koekoeksplein 2a						32,0%	26,2%	19,0%	1,1%	6,0%	0,5%	3,0%	2,1%	5,9%	1,6%	0,6%	1,0%	1,0%
(69) Sportschool Olympia, Willem Arntszkade 5						30,2%	25,2%	16,6%	3,6%	5,2%	1,6%	3,7%	3,3%	6,3%	2,0%	0,4%	0,8%	1,2%
(70) Griftsteede, Van Swindenstraat 129						28,6%	28,1%	14,5%	2,5%	7,8%	0,9%	3,9%	4,0%	5,5%	2,0%	0,2%	0,5%	1,3%
(71) Gymzaal, Maria van Reedestraat 4						29,9%	27,8%	16,9%	1,9%	6,3%	0,1%	3,5%	3,4%	4,9%	2,6%	1,0%	0,8%	1,1%
(73, 72) De Leeuw, Samuel van Houtenstraat 1						20,2%	27,2%	10,3%	5,2%	7,8%	5,7%	3,4%	6,3%	5,7%	4,7%	0,8%	0,8%	1,9%
(74) ZIMIHC theater Wittevrouwen, Bouwstraat 55						30,1%	25,3%	18,2%	2,4%	6,8%	0,1%	4,0%	4,4%	5,0%	1,4%	0,5%	0,5%	1,2%
(75) Wijkbureau Oost, F.C. Dondersstraat 1						30,4%	22,7%	22,3%	1,4%	5,2%	0,0%	4,2%	2,8%	6,6%	2,1%	0,3%	1,2%	0,8%
(76) Jenaplanschool Wittevrouwen, Poortstraat 73						30,0%	26,7%	18,2%	1,9%	7,8%	0,0%	3,4%	3,0%	4,7%	1,5%	0,5%	1,0%	1,3%
(77) Jenaplanschool Wittevrouwen, Oude Kerkstraat 2a						37,3%	22,5%	20,9%	1,0%	5,2%	0,4%	3,7%	1,5%	4,8%	1,7%	0,4%	0,1%	0,6%
(78) School Nimeto Utrecht, Smijerslaan 2						29,2%	19,3%	21,7%	2,4%	8,2%	0,8%	5,0%	2,1%	5,7%	2,0%	0,7%	1,8%	1,2%
(79) Nieuw Bleyenburger, Jan van Galenstraat 6						21,9%	21,9%	15,1%	4,7%	10,1%	0,4%	7,7%	6,9%	5,0%	2,3%	2,1%	0,6%	1,4%
(80) RK Kerk, Willem de Zwijgerplantsoen 19						27,9%	20,9%	20,9%	1,5%	9,8%	0,1%	7,8%	2,6%	2,6%	4,3%	0,4%	0,5%	0,9%
(81) Jeruzalem Kerk, Troosterlaan 65						27,0%	21,6%	16,0%	4,4%	7,5%	0,2%	7,6%	4,0%	4,9%	3,5%	0,7%	1,1%	1,6%
(82) USV Hercules, Voorveldselaan 2						24,6%	19,1%	21,6%	4,5%	8,5%	0,9%	6,2%	5,3%	4,4%	0,9%	1,2%	1,1%	1,7%
(83) OBS Voordorp, Che Guevarastraat 15						23,3%	17,9%	18,7%	6,4%	11,5%	1,0%	5,3%	4,4%	5,5%	1,6%	1,3%	1,0%	2,1%
(84) Zorgcentrum Tuindorp-Oost, Winklerlaan 365						21,5%	19,4%	17,6%	5,3%	9,5%	0,4%	12,2%	3,3%	2,9%	3,2%	1,7%	1,4%	1,6%
(86, 85) OBS Tuindorp, Prof. van Bemmelenlaan 34						27,4%	18,9%	23,0%	1,5%	11,1%	0,2%	7,2%	1,9%	4,0%	2,5%	0,8%	0,8%	0,6%
(87) Krammstate, Christiaan Krammlaan 2						31,6%	32,9%	10,3%	2,9%	4,2%	0,6%	4,1%	3,1%	4,4%	2,4%	0,3%	1,2%	2,1%

# Oost

	Op partijen uitgebrachte stemmen	Blanco of ongeldige stemmen	Totaal uitgebrachte stemmen	Stemre- rechtigden	Opkomst- percentage	D66	GroenLinks	VVD	PVV	PvdA	DENK	CDA	SP	Partij voor de Dieren	ChristenUnie	50Plus	Forum voor Democratie	Overig
Utrecht	207.780	1.019	208.799	249.226	83,8%	46.444	42.093	35.248	15.157	12.030	11.441	11.377	9.995	9.482	5.486	2.952	2.430	3.645
<b>Oost</b>	<b>23.456</b>	<b>78</b>	<b>23.534</b>	<b>24.257</b>	<b>97,0%</b>	<b>6.905</b>	<b>6.203</b>	<b>3.795</b>	<b>766</b>	<b>1.328</b>	<b>167</b>	<b>991</b>	<b>812</b>	<b>1.283</b>	<b>491</b>	<b>133</b>	<b>235</b>	<b>347</b>
(88) Parnassos, Kruisstraat 201	1.096	2	1.098	1.024	107,2%	323	308	160	23	58	4	37	52	61	28	6	18	18
(89) Nieuwe Regentesseschool, Kruisdwarsstraat 6	1.170	3	1.173	1.555	75,4%	345	316	220	25	71	2	41	39	59	28	1	10	13
(90) Gymzaal Schoolplein, Schoolplein 6	1.292	2	1.294	1.096	118,1%	403	319	237	21	86	3	53	40	64	35	1	15	15
(91) Podium Oost, Oudwijkerdwarstraat 148	1.636	7	1.643	1.435	114,5%	477	411	293	45	98	6	70	60	100	23	16	14	23
(93) Basisschool De Odyssee, Homeruslaan 40	1.163	1	1.164	1.246	93,4%	312	316	239	43	63	12	44	43	50	20	4	5	12
(94) Geerteschool, Alkhof 55	1.381	7	1.388	1.738	79,9%	413	341	218	46	72	6	53	47	107	28	13	17	20
(95) Buurthuis Sterrenzicht, Keerkringplein 40	1.070	9	1.079	1.417	76,1%	240	194	128	216	50	33	43	59	51	12	21	8	15
(96, 97) Gymzaal, Burg. Fockema Andreaalaan 9	2.147	13	2.160	2.470	87,4%	646	626	233	99	100	21	99	86	120	38	18	26	35
(98) Prof. Kohnstammschool, Marislaan 1	1.057	1	1.058	1.693	62,5%	307	233	193	37	72	13	74	30	34	22	10	16	16
(99) Rode Kruis, Koningsweg 2	906	7	913	1.121	81,4%	202	247	110	61	51	14	40	53	72	18	11	7	20
(100) Utrechtse Schoolvereniging, Frans Halsstraat 22 A	1.672	2	1.674	1.502	111,5%	450	347	370	31	149	6	82	80	79	42	12	9	15
(101) De Hoogstraat Revalidatie, Rembrandtkade 10	1.311	2	1.313	1.426	92,1%	383	323	235	22	114	2	53	46	73	36	5	7	12
(102) Leger des Heils, Oudwijkerveldstraat 120	1.186	1	1.187	1.394	85,2%	376	262	260	16	86	0	45	34	59	29	6	1	12
(103) Daltonschool Rijnsweerd, Jan Muschlaan 24	1.341	1	1.342	1.917	70,0%	445	261	317	20	81	4	66	28	58	18	5	18	20
(104) University College Utrecht, Maupertuusplein 1	743	4	747	1.040	71,8%	198	227	155	11	39	2	34	7	34	16	3	9	8
(105) Faculteit Natuur en Techniek, Padualaan 99	866	4	870	1.261	69,0%	270	253	98	15	27	24	46	29	46	19	1	15	23
(171, 176) W.C. van Unnikgebouw, Heidelberglaan 2	3.419	12	3.431	922	372,1%	1.115	1.219	329	35	111	15	111	79	216	79	0	40	70
Utrecht						22,4%	20,3%	17,0%	7,3%	5,8%	5,5%	5,5%	4,8%	4,6%	2,6%	1,4%	1,2%	1,8%
<b>Oost</b>						<b>29,4%</b>	<b>26,4%</b>	<b>16,2%</b>	<b>3,3%</b>	<b>5,7%</b>	<b>0,7%</b>	<b>4,2%</b>	<b>3,5%</b>	<b>5,5%</b>	<b>2,1%</b>	<b>0,6%</b>	<b>1,0%</b>	<b>1,5%</b>
(88) Parnassos, Kruisstraat 201						29,5%	28,1%	14,6%	2,1%	5,3%	0,4%	3,4%	4,7%	5,6%	2,6%	0,5%	1,6%	1,6%
(89) Nieuwe Regentesseschool, Kruisdwarsstraat 6						29,5%	27,0%	18,8%	2,1%	6,1%	0,2%	3,5%	3,3%	5,0%	2,4%	0,1%	0,9%	1,1%
(90) Gymzaal Schoolplein, Schoolplein 6						31,2%	24,7%	18,3%	1,6%	6,7%	0,2%	4,1%	3,1%	5,0%	2,7%	0,1%	1,2%	1,2%
(91) Podium Oost, Oudwijkerdwarstraat 148						29,2%	25,1%	17,9%	2,8%	6,0%	0,4%	4,3%	3,7%	6,1%	1,4%	1,0%	0,9%	1,4%
(93) Basisschool De Odyssee, Homeruslaan 40						26,8%	27,2%	20,6%	3,7%	5,4%	1,0%	3,8%	3,7%	4,3%	1,7%	0,3%	0,4%	1,0%
(94) Geerteschool, Alkhof 55						29,9%	24,7%	15,8%	3,3%	5,2%	0,4%	3,8%	3,4%	7,7%	2,0%	0,9%	1,2%	1,4%
(95) Buurthuis Sterrenzicht, Keerkringplein 40						22,4%	18,1%	12,0%	20,2%	4,7%	3,1%	4,0%	5,5%	4,8%	1,1%	2,0%	0,7%	1,4%
(96, 97) Gymzaal, Burg. Fockema Andreaalaan 9						30,1%	29,2%	10,9%	4,6%	4,7%	1,0%	4,6%	4,0%	5,6%	1,8%	0,8%	1,2%	1,6%
(98) Prof. Kohnstammschool, Marislaan 1						29,0%	22,0%	18,3%	3,5%	6,8%	1,2%	7,0%	2,8%	3,2%	2,1%	0,9%	1,5%	1,5%
(99) Rode Kruis, Koningsweg 2						22,3%	27,3%	12,1%	6,7%	5,6%	1,5%	4,4%	5,8%	7,9%	2,0%	1,2%	0,8%	2,2%
(100) Utrechtse Schoolvereniging, Frans Halsstraat 22 A						26,9%	20,8%	22,1%	1,9%	8,9%	0,4%	4,9%	4,8%	4,7%	2,5%	0,7%	0,5%	0,9%
(101) De Hoogstraat Revalidatie, Rembrandtkade 10						29,2%	24,6%	17,9%	1,7%	8,7%	0,2%	4,0%	3,5%	5,6%	2,7%	0,4%	0,5%	0,9%
(102) Leger des Heils, Oudwijkerveldstraat 120						31,7%	22,1%	21,9%	1,3%	7,3%	0,0%	3,8%	2,9%	5,0%	2,4%	0,5%	0,1%	1,0%
(103) Daltonschool Rijnsweerd, Jan Muschlaan 24						33,2%	19,5%	23,6%	1,5%	6,0%	0,3%	4,9%	2,1%	4,3%	1,3%	0,4%	1,3%	1,5%
(104) University College Utrecht, Maupertuusplein 1						26,6%	30,6%	20,9%	1,5%	5,2%	0,3%	4,6%	0,9%	4,6%	2,2%	0,4%	1,2%	1,1%
(105) Faculteit Natuur en Techniek, Padualaan 99						31,2%	29,2%	11,3%	1,7%	3,1%	2,8%	5,3%	3,3%	5,3%	2,2%	0,1%	1,7%	2,7%
(171, 176) W.C. van Unnikgebouw, Heidelberglaan 2						32,6%	35,7%	9,6%	1,0%	3,2%	0,4%	3,2%	2,3%	6,3%	2,3%	0,0%	1,2%	2,0%



# Binnenstad

	Op partijen uitgebrachte stemmen	Blanco of ongeldige stemmen	Totaal uitgebrachte stemmen	Stemrechtigden	Opkomstpercentage	D66	GroenLinks	VVD	PVV	PvdA	DENK	CDA	SP	Partij voor de Dieren	ChristenUnie	50Plus	Forum voor Democratie	Overig
Utrecht	207.780	1.019	208.799	249.226	83,8%	46.444	42.093	35.248	15.157	12.030	11.441	11.377	9.995	9.482	5.486	2.952	2.430	3.645
<b>Binnenstad</b>	<b>14.972</b>	<b>40</b>	<b>15.012</b>	<b>14.295</b>	<b>105,0%*</b>	<b>4.273</b>	<b>3.922</b>	<b>2.664</b>	<b>389</b>	<b>916</b>	<b>68</b>	<b>548</b>	<b>455</b>	<b>931</b>	<b>330</b>	<b>72</b>	<b>178</b>	<b>226</b>
(1, 2) Stadhuis, Korte Minrebroederstraat 2	3.775	10	3.785	3.287	115,2%	1.162	1.019	739	57	163	6	113	83	224	77	5	65	62
(3) Jacobikerkerk, St.-Jacobsstraat 171	1.607	3	1.610	1.429	112,7%	416	355	247	96	88	18	104	63	98	52	23	22	25
(4) De Kargadoor, Oudegracht 36	1.635	6	1.641	1.326	123,8%	485	436	264	42	101	10	49	56	106	32	4	16	34
(5) Utrechtse School, Wittevrouwenkade 4	1.426	3	1.429	1.240	115,2%	431	432	226	29	64	9	26	50	89	30	4	14	22
(6, 187) ODBS Pieterskerkhof, Pieterskerkhof 10	1.423	4	1.427	1.781	80,1%	372	371	245	25	113	4	51	46	121	37	4	12	22
(7) Gymzaal, Nicolaasdwarsstraat 3 (ing. Wijde Doelen)	1.501	4	1.505	1.614	93,2%	416	377	308	39	98	4	57	52	88	22	9	13	18
(8, 188) Bartholomeus Gasthuis, Lange Smeestraat 40	1.936	8	1.944	1.475	131,8%	502	581	271	59	158	0	77	66	128	37	15	18	24
(9) ODBS Puntenburg, Laan van Puntenburg 2 A	484	1	485	418	116,0%	135	108	96	9	44	5	29	10	23	17	3	2	3
(10, 189) HNK, Arthur van Schendelstraat 650	1.185	1	1.186	1.725	68,8%	354	243	268	33	87	12	42	29	54	26	5	16	16
(183, 186) Centraal Station, Stationshal, 1e verdieping	4.866	34	4.900	0	-	1.490	1.425	675	91	178	107	150	129	305	144	19	60	93
(184) Stadskantoor, Stadsplateau 1	2.303	15	2.318	881	263,1%	627	583	331	61	123	138	77	91	119	64	10	27	52
Utrecht						22,4%	20,3%	17,0%	7,3%	5,8%	5,5%	5,5%	4,8%	4,6%	2,6%	1,4%	1,2%	1,8%
<b>Binnenstad</b>						<b>28,5%</b>	<b>26,2%</b>	<b>17,8%</b>	<b>2,6%</b>	<b>6,1%</b>	<b>0,5%</b>	<b>3,7%</b>	<b>3,0%</b>	<b>6,2%</b>	<b>2,2%</b>	<b>0,5%</b>	<b>1,2%</b>	<b>1,5%</b>
(1, 2) Stadhuis, Korte Minrebroederstraat 2						30,8%	27,0%	19,6%	1,5%	4,3%	0,2%	3,0%	2,2%	5,9%	2,0%	0,1%	1,7%	1,6%
(3) Jacobikerkerk, St.-Jacobsstraat 171						25,9%	22,1%	15,4%	6,0%	5,5%	1,1%	6,5%	3,9%	6,1%	3,2%	1,4%	1,4%	1,6%
(4) De Kargadoor, Oudegracht 36						29,7%	26,7%	16,1%	2,6%	6,2%	0,6%	3,0%	3,4%	6,5%	2,0%	0,2%	1,0%	2,1%
(5) Utrechtse School, Wittevrouwenkade 4						30,2%	30,3%	15,8%	2,0%	4,5%	0,6%	1,8%	3,5%	6,2%	2,1%	0,3%	1,0%	1,5%
(6, 187) ODBS Pieterskerkhof, Pieterskerkhof 10						26,1%	26,1%	17,2%	1,8%	7,9%	0,3%	3,6%	3,2%	8,5%	2,6%	0,3%	0,8%	1,5%
(7) Gymzaal, Nicolaasdwarsstraat 3 (ing. Wijde Doelen)						27,7%	25,1%	20,5%	2,6%	6,5%	0,3%	3,8%	3,5%	5,9%	1,5%	0,6%	0,9%	1,2%
(8, 188) Bartholomeus Gasthuis, Lange Smeestraat 40						25,9%	30,0%	14,0%	3,0%	8,2%	0,0%	4,0%	3,4%	6,6%	1,9%	0,8%	0,9%	1,2%
(9) ODBS Puntenburg, Laan van Puntenburg 2 A						27,9%	22,3%	19,8%	1,9%	9,1%	1,0%	6,0%	2,1%	4,8%	3,5%	0,6%	0,4%	0,6%
(10, 189) HNK, Arthur van Schendelstraat 650						29,9%	20,5%	22,6%	2,8%	7,3%	1,0%	3,5%	2,4%	4,6%	2,2%	0,4%	1,4%	1,4%
(183, 186) Centraal Station, Stationshal, 1e verdieping						30,6%	29,3%	13,9%	1,9%	3,7%	2,2%	3,1%	2,7%	6,3%	3,0%	0,4%	1,2%	1,9%
(184) Stadskantoor, Stadsplateau 1						27,2%	25,3%	14,4%	2,6%	5,3%	6,0%	3,3%	4,0%	5,2%	2,8%	0,4%	1,2%	2,3%

\* Opkomstpercentage exclusief stembureaus Centraal Station en Stadskantoor

# Zuid

	Op partijen uitgebrachte stemmen	Blanco of ongelidige stemmen	Totaal uitgebrachte stemmen	Stemrechtigden	Opkomstpercentage	D66	GroenLinks	VVD	PW	PvdA	DENK	CDA	SP	Partij voor de Dieren	ChristenUnie	50Plus	Forum voor Democratie	Overig
Utrecht	207.780	1.019	208.799	249.226	83,8%	46.444	42.093	35.248	15.157	12.030	11.441	11.377	9.995	9.482	5.486	2.952	2.430	3.645
<b>Zuid</b>	<b>16.267</b>	<b>82</b>	<b>16.349</b>	<b>20.647</b>	<b>79,2%</b>	<b>3.442</b>	<b>4.061</b>	<b>1.836</b>	<b>1.168</b>	<b>1.146</b>	<b>621</b>	<b>782</b>	<b>1.055</b>	<b>895</b>	<b>476</b>	<b>281</b>	<b>176</b>	<b>328</b>
(106) De Saffier, Saffierlaan 10	1.734	7	1.741	1.930	90,2%	465	434	224	92	113	26	75	72	106	60	13	21	33
(107) Nivon Centrum, Rotsoord 20	841	2	843	1.088	77,5%	229	235	73	44	56	22	26	28	69	25	9	11	14
(109) Sporthal, Verlengde Hooggravenseweg 203	1.349	5	1.354	1.925	70,3%	382	277	213	87	83	16	69	64	57	31	36	8	26
(110) Scoutcentrum, Verlengde Hooggravenseweg 150 A	1.263	4	1.267	1.504	84,2%	313	266	184	96	93	10	82	72	40	38	38	12	19
(111) De Arm, Verlengde Hooggravenseweg 63	598	4	602	662	90,9%	115	149	67	61	23	66	24	43	23	8	6	7	6
(112) Marcuscentrum, Wijnesteinlaan 2	1.380	9	1.389	1.941	71,6%	236	286	124	87	81	259	41	98	65	39	20	15	29
(113, 117) Nieuw Plettenburgh, Oud-Wulvenlaan 4	2.088	15	2.103	2.661	79,0%	412	435	276	197	146	123	132	126	86	62	45	18	30
(114) Basisschool De Baanbreker, Eifel 20	1.052	5	1.057	1.944	54,4%	201	273	141	54	91	17	67	70	51	43	12	13	19
(115, 120) Gymzaal, Goeree 6	1.701	10	1.711	2.132	80,3%	313	495	136	130	150	26	69	135	106	43	26	26	46
(116) Koppelsteede, Koppeldijk 115	1.235	6	1.241	2.211	56,1%	170	321	102	141	92	11	69	123	85	36	38	14	33
(118) Wooncentrum De Koppel, Hondsrug 477	1.138	3	1.141	1.328	85,9%	253	344	98	68	78	17	42	76	80	35	9	11	27
(119) Activiteitencentrum De Musketon, Hondsrug 19	1.888	12	1.900	1.321	143,8%	353	546	198	111	140	28	86	148	127	56	29	20	46
Utrecht						22,4%	20,3%	17,0%	7,3%	5,8%	5,5%	5,5%	4,8%	4,6%	2,6%	1,4%	1,2%	1,8%
<b>Zuid</b>						<b>21,2%</b>	<b>25,0%</b>	<b>11,3%</b>	<b>7,2%</b>	<b>7,0%</b>	<b>3,8%</b>	<b>4,8%</b>	<b>6,5%</b>	<b>5,5%</b>	<b>2,9%</b>	<b>1,7%</b>	<b>1,1%</b>	<b>2,0%</b>
(106) De Saffier, Saffierlaan 10						26,8%	25,0%	12,9%	5,3%	6,5%	1,5%	4,3%	4,2%	6,1%	3,5%	0,7%	1,2%	1,9%
(107) Nivon Centrum, Rotsoord 20						27,2%	27,9%	8,7%	5,2%	6,7%	2,6%	3,1%	3,3%	8,2%	3,0%	1,1%	1,3%	1,7%
(109) Sporthal, Verlengde Hooggravenseweg 203						28,3%	20,5%	15,8%	6,4%	6,2%	1,2%	5,1%	4,7%	4,2%	2,3%	2,7%	0,6%	1,9%
(110) Scoutcentrum, Verlengde Hooggravenseweg 150 A						24,8%	21,1%	14,6%	7,6%	7,4%	0,8%	6,5%	5,7%	3,2%	3,0%	3,0%	1,0%	1,5%
(111) De Arm, Verlengde Hooggravenseweg 63						19,2%	24,9%	11,2%	10,2%	3,8%	11,0%	4,0%	7,2%	3,8%	1,3%	1,0%	1,2%	1,0%
(112) Marcuscentrum, Wijnesteinlaan 2						17,1%	20,7%	9,0%	6,3%	5,9%	18,8%	3,0%	7,1%	4,7%	2,8%	1,4%	1,1%	2,1%
(113, 117) Nieuw Plettenburgh, Oud-Wulvenlaan 4						19,7%	20,8%	13,2%	9,4%	7,0%	5,9%	6,3%	6,0%	4,1%	3,0%	2,2%	0,9%	1,4%
(114) Basisschool De Baanbreker, Eifel 20						19,1%	26,0%	13,4%	5,1%	8,7%	1,6%	6,4%	6,7%	4,8%	4,1%	1,1%	1,2%	1,8%
(115, 120) Gymzaal, Goeree 6						18,4%	29,1%	8,0%	7,6%	8,8%	1,5%	4,1%	7,9%	6,2%	2,5%	1,5%	1,5%	2,7%
(116) Koppelsteede, Koppeldijk 115						13,8%	26,0%	8,3%	11,4%	7,4%	0,9%	5,6%	10,0%	6,9%	2,9%	3,1%	1,1%	2,7%
(118) Wooncentrum De Koppel, Hondsrug 477						22,2%	30,2%	8,6%	6,0%	6,9%	1,5%	3,7%	6,7%	7,0%	3,1%	0,8%	1,0%	2,4%
(119) Activiteitencentrum De Musketon, Hondsrug 19						18,7%	28,9%	10,5%	5,9%	7,4%	1,5%	4,6%	7,8%	6,7%	3,0%	1,5%	1,1%	2,4%

# Zuidwest

	Op partijen uitgebrachte stemmen	Blanco of ongeldige stemmen	Totaal uitgebrachte stemmen	Stemge-rechtigden	Opkomst-percentage	D66	GroenLinks	VVD	PVV	PvdA	DENK	CDA	SP	Partij voor de Dieren	ChristenUnie	50Plus	Forum voor Democratie	Overig
Utrecht	207.780	1.019	208.799	249.226	83,8%	46.444	42.093	35.248	15.157	12.030	11.441	11.377	9.995	9.482	5.486	2.952	2.430	3.645
<b>Zuidwest</b>	<b>19.269</b>	<b>180</b>	<b>19.449</b>	<b>26.061</b>	<b>74,6%</b>	<b>3.966</b>	<b>3.733</b>	<b>2.364</b>	<b>1.324</b>	<b>1.040</b>	<b>2.746</b>	<b>838</b>	<b>1.036</b>	<b>806</b>	<b>520</b>	<b>272</b>	<b>225</b>	<b>399</b>
(121) Revalidatiecentrum De Parkgraaf, Beneluxlaan 926	636	4	640	1.417	45,2%	98	116	86	58	45	31	47	41	40	27	14	11	22
(122) Gymzaal, Marco Pololaan 523	693	20	713	1.290	55,3%	77	87	42	57	22	275	15	61	12	22	5	9	9
(123) Da Costaschool Kanaleneiland, Afrikalaan 28 A	1.586	22	1.608	1.938	83,0%	232	229	93	79	71	618	39	80	45	43	19	5	33
(125) Wijkservicecentrum Zuidwest, Al-Masoedilaan 188	1.138	8	1.146	1.548	74,0%	248	241	111	46	47	228	28	60	31	40	7	16	35
(126) Hart van Noord, Trumanlaan 60	1.210	20	1.230	1.651	74,5%	165	188	81	32	30	528	29	57	27	35	5	7	26
(127) School Rafael, Attleeplantsoen 39	962	35	997	1.903	52,4%	117	133	41	32	39	452	21	48	19	22	6	5	27
(129) De Bijkershoek, Van Bijkershoeklaan 250	1.076	9	1.085	1.531	70,9%	190	161	143	119	65	72	82	80	53	33	31	19	28
(130) Serviceflat De Keizershof, Van Vollenhovenlaan 451	967	4	971	1.307	74,3%	191	186	165	73	46	58	48	67	39	40	7	20	27
(131) Parc Transwijk, Hof van Transwijk 16	954	4	958	1.342	71,4%	97	147	92	129	66	83	107	94	39	16	48	15	21
(132, 133) W.G. van de Hulstschool, Lingestraat 2 A	1.703	11	1.714	3.011	56,9%	368	333	221	173	113	83	79	122	81	48	36	21	25
(134, 135) Maaspleinschool, Maasplein 1	2.024	14	2.038	2.592	78,6%	387	396	193	246	142	174	83	134	104	55	53	19	38
(136, 138) R.O.C., Vondellaan 174	2.102	16	2.118	2.187	96,8%	607	453	361	99	138	60	75	69	118	50	13	22	37
(137) Gertrudisschool, Amaliadwarsstraat 2 A	1.015	4	1.019	1.347	75,6%	276	238	166	73	61	35	36	33	48	19	15	8	7
(172) Kantoor MAX, Europaplein 360	1.270	5	1.275	1.350	94,4%	346	386	175	35	47	17	49	46	77	25	2	26	39
(182) OBS De Kleine Dichter, Heycoplein 1	1.933	4	1.937	1.647	117,6%	567	439	394	73	108	32	100	44	73	45	11	22	25
Utrecht						22,4%	20,3%	17,0%	7,3%	5,8%	5,5%	5,5%	4,8%	4,6%	2,6%	1,4%	1,2%	1,8%
<b>Zuidwest</b>						<b>20,6%</b>	<b>19,4%</b>	<b>12,3%</b>	<b>6,9%</b>	<b>5,4%</b>	<b>14,3%</b>	<b>4,3%</b>	<b>5,4%</b>	<b>4,2%</b>	<b>2,7%</b>	<b>1,4%</b>	<b>1,2%</b>	<b>2,1%</b>
(121) Revalidatiecentrum De Parkgraaf, Beneluxlaan 926						15,4%	18,2%	13,5%	9,1%	7,1%	4,9%	7,4%	6,4%	6,3%	4,2%	2,2%	1,7%	3,5%
(122) Gymzaal, Marco Pololaan 523						11,1%	12,6%	6,1%	8,2%	3,2%	39,7%	2,2%	8,8%	1,7%	3,2%	0,7%	1,3%	1,3%
(123) Da Costaschool Kanaleneiland, Afrikalaan 28 A						14,6%	14,4%	5,9%	5,0%	4,5%	39,0%	2,5%	5,0%	2,8%	2,7%	1,2%	0,3%	2,1%
(125) Wijkservicecentrum Zuidwest, Al-Masoedilaan 188						21,8%	21,2%	9,8%	4,0%	4,1%	20,0%	2,5%	5,3%	2,7%	3,5%	0,6%	1,4%	3,1%
(126) Hart van Noord, Trumanlaan 60						13,6%	15,5%	6,7%	2,6%	2,5%	43,6%	2,4%	4,7%	2,2%	2,9%	0,4%	0,6%	2,1%
(127) School Rafael, Attleeplantsoen 39						12,2%	13,8%	4,3%	3,3%	4,1%	47,0%	2,2%	5,0%	2,0%	2,3%	0,6%	0,5%	2,8%
(129) De Bijkershoek, Van Bijkershoeklaan 250						17,7%	15,0%	13,3%	11,1%	6,0%	6,7%	7,6%	7,4%	4,9%	3,1%	2,9%	1,8%	2,6%
(130) Serviceflat De Keizershof, Van Vollenhovenlaan 451						19,8%	19,2%	17,1%	7,5%	4,8%	6,0%	5,0%	6,9%	4,0%	4,1%	0,7%	2,1%	2,8%
(131) Parc Transwijk, Hof van Transwijk 16						10,2%	15,4%	9,6%	13,5%	6,9%	8,7%	11,2%	9,9%	4,1%	1,7%	5,0%	1,6%	2,2%
(132, 133) W.G. van de Hulstschool, Lingestraat 2 A						21,6%	19,6%	13,0%	10,2%	6,6%	4,9%	4,6%	7,2%	4,8%	2,8%	2,1%	1,2%	1,5%
(134, 135) Maaspleinschool, Maasplein 1						19,1%	19,6%	9,5%	12,2%	7,0%	8,6%	4,1%	6,6%	5,1%	2,7%	2,6%	0,9%	1,9%
(136, 138) R.O.C., Vondellaan 174						28,9%	21,6%	17,2%	4,7%	6,6%	2,9%	3,6%	3,3%	5,6%	2,4%	0,6%	1,0%	1,8%
(137) Gertrudisschool, Amaliadwarsstraat 2 A						27,2%	23,4%	16,4%	7,2%	6,0%	3,4%	3,5%	3,3%	4,7%	1,9%	1,5%	0,8%	0,7%
(172) Kantoor MAX, Europaplein 360						27,2%	30,4%	13,8%	2,8%	3,7%	1,3%	3,9%	3,6%	6,1%	2,0%	0,2%	2,0%	3,1%
(182) OBS De Kleine Dichter, Heycoplein 1						29,3%	22,7%	20,4%	3,8%	5,6%	1,7%	5,2%	2,3%	3,8%	2,3%	0,6%	1,1%	1,3%

# Leidsche Rijn

	Op partijen uitgebrachte stemmen	Blanco of ongeldige stemmen	Totaal uitgebrachte stemmen	Stemrechtigden	Opkomstpercentage	D66	GroenLinks	VVD	PVV	PvdA	DENK	CDA	SP	Partij voor de Dieren	ChristenUnie	50Plus	Forum voor Democratie	Overig
Utrecht	207.780	1.019	208.799	249.226	83,8%	46.444	42.093	35.248	15.157	12.030	11.441	11.377	9.995	9.482	5.486	2.952	2.430	3.645
<b>Leidsche Rijn</b>	<b>17.101</b>	<b>73</b>	<b>17.174</b>	<b>21.354</b>	<b>80,4%</b>	<b>3.295</b>	<b>2.306</b>	<b>3.987</b>	<b>1.505</b>	<b>846</b>	<b>1.441</b>	<b>1.067</b>	<b>838</b>	<b>502</b>	<b>410</b>	<b>297</b>	<b>272</b>	<b>335</b>
(139) Kindercluster Voorn, Akkrumerraklaan 111	1.627	3	1.630	1.937	84,2%	388	247	400	106	90	43	115	59	66	30	28	26	29
(140, 173) OBS De Klimroos , Eerste Oosterparklaan 88	2.308	8	2.316	2.537	91,3%	395	311	438	274	131	215	132	156	85	47	52	35	37
(141) Projecthuis De Kersentuin, Atalantahof 11	1.272	4	1.276	1.913	66,7%	202	218	243	137	67	72	108	59	42	36	38	24	26
(142) Bibliotheek Parkwijk, Kruidenlaan 1	1.229	11	1.240	1.362	91,0%	177	160	205	120	55	244	54	74	38	42	17	18	25
(143, 174) Sportcampus, Maartvlinder 11	2.005	14	2.019	3.114	64,8%	444	271	458	160	86	174	113	85	62	56	16	26	54
(148) Waterwin, Musicallaan 100	2.342	9	2.351	2.324	101,2%	499	300	721	139	138	109	155	78	49	54	30	40	30
(160) UW bedrijven, Niels Bohrweg 121	269	0	269	127	211,8%	40	33	43	46	9	16	10	39	8	4	13	2	6
(166) Boogh Utrecht Leidsche Rijn, Operettelaan 629	1.625	11	1.636	2.053	79,7%	294	185	409	138	83	189	104	82	32	30	27	30	22
(167) t Zand, Pauwoogvlinder 12-24	1.419	4	1.423	1.419	100,3%	297	195	345	92	65	126	87	66	42	33	28	17	26
(168) Zorgcentrum De Drie Ringen, Kandinskystraat 40	1.108	4	1.112	1.462	76,1%	186	137	267	131	53	78	75	55	35	27	16	19	29
(175) Mavo Tien, James Johnsonstraat 100	1.045	3	1.048	1.925	54,4%	170	132	271	106	34	84	76	56	25	35	12	19	25
(180) School Op De Groene Alm, 3e Oosterparklaan 71	852	2	854	1.181	72,3%	203	117	187	56	35	91	38	29	18	16	20	16	26
Utrecht						22,4%	20,3%	17,0%	7,3%	5,8%	5,5%	5,5%	4,8%	4,6%	2,6%	1,4%	1,2%	1,8%
<b>Leidsche Rijn</b>						<b>19,3%</b>	<b>13,5%</b>	<b>23,3%</b>	<b>8,8%</b>	<b>4,9%</b>	<b>8,4%</b>	<b>6,2%</b>	<b>4,9%</b>	<b>2,9%</b>	<b>2,4%</b>	<b>1,7%</b>	<b>1,6%</b>	<b>2,0%</b>
(139) Kindercluster Voorn, Akkrumerraklaan 111						23,8%	15,2%	24,6%	6,5%	5,5%	2,6%	7,1%	3,6%	4,1%	1,8%	1,7%	1,6%	1,8%
(140, 173) OBS De Klimroos, Eerste Oosterparklaan 88						17,1%	13,5%	19,0%	11,9%	5,7%	9,3%	5,7%	6,8%	3,7%	2,0%	2,3%	1,5%	1,6%
(141) Projecthuis De Kersentuin, Atalantahof 11						15,9%	17,1%	19,1%	10,8%	5,3%	5,7%	8,5%	4,6%	3,3%	2,8%	3,0%	1,9%	2,0%
(142) Bibliotheek Parkwijk, Kruidenlaan 1						14,4%	13,0%	16,7%	9,8%	4,5%	19,9%	4,4%	6,0%	3,1%	3,4%	1,4%	1,5%	2,0%
(143, 174) Sportcampus, Maartvlinder 11						22,1%	13,5%	22,8%	8,0%	4,3%	8,7%	5,6%	4,2%	3,1%	2,8%	0,8%	1,3%	2,7%
(148) Waterwin, Musicallaan 100						21,3%	12,8%	30,8%	5,9%	5,9%	4,7%	6,6%	3,3%	2,1%	2,3%	1,3%	1,7%	1,3%
(160) UW bedrijven, Niels Bohrweg 121						14,9%	12,3%	16,0%	17,1%	3,3%	5,9%	3,7%	14,5%	3,0%	1,5%	4,8%	0,7%	2,2%
(166) Boogh Utrecht Leidsche Rijn, Operettelaan 629						18,1%	11,4%	25,2%	8,5%	5,1%	11,6%	6,4%	5,0%	2,0%	1,8%	1,7%	1,8%	1,4%
(167) t Zand, Pauwoogvlinder 12-24						20,9%	13,7%	24,3%	6,5%	4,6%	8,9%	6,1%	4,7%	3,0%	2,3%	2,0%	1,2%	1,8%
(168) Zorgcentrum De Drie Ringen, Kandinskystraat 40						16,8%	12,4%	24,1%	11,8%	4,8%	7,0%	6,8%	5,0%	3,2%	2,4%	1,4%	1,7%	2,6%
(175) Mavo Tien, James Johnsonstraat 100						16,3%	12,6%	25,9%	10,1%	3,3%	8,0%	7,3%	5,4%	2,4%	3,3%	1,1%	1,8%	2,4%
(180) School Op De Groene Alm, 3e Oosterparklaan 71						23,8%	13,7%	21,9%	6,6%	4,1%	10,7%	4,5%	3,4%	2,1%	1,9%	2,3%	1,9%	3,1%

# Vleuten-De Meern

	Op partijen uitgebrachte stemmen	Blanco of ongeldige stemmen	Totaal uitgebrachte stemmen	Stemre- rechtigen	Opkomst- percentage	D66	GroenLinks	VVD	PVV	PvdA	DENK	CDA	SP	Partij voor de Dieren	ChristenUnie	50Plus	Forum voor Democratie	Overig
Utrecht	207.780	1.019	208.799	249.226	83,8%	46.444	42.093	35.248	15.157	12.030	11.441	11.377	9.995	9.482	5.486	2.952	2.430	3.645
<b>Vleuten-De Meern</b>	<b>28.039</b>	<b>84</b>	<b>28.123</b>	<b>33.744</b>	<b>83,3%</b>	<b>4.462</b>	<b>2.291</b>	<b>8.541</b>	<b>3.353</b>	<b>1.329</b>	<b>709</b>	<b>3.006</b>	<b>1.307</b>	<b>723</b>	<b>684</b>	<b>706</b>	<b>453</b>	<b>475</b>
(144, 190) Wijkservicecentrum, Dorpsplein 1	2.111	8	2.119	1.890	112,1%	290	167	636	251	113	38	264	104	57	54	54	48	35
(145) St. Bonifatiuschool, Brinkstraat 4	319	0	319	337	94,7%	39	31	117	29	11	3	44	22	7	5	5	4	2
(146) KOKO Kinderopvang, Kortland 22	1.044	4	1.048	1.247	84,0%	179	75	276	137	69	2	100	69	27	31	39	12	28
(147) Fletiohal, Albertschweitzerlaan 10 A	1.494	5	1.499	1.796	83,5%	236	126	410	205	87	19	196	58	36	37	39	33	12
(149) Kerkestein, Pastoor Ohlleen 34 A	1.309	1	1.310	1.935	67,7%	165	119	349	154	66	15	198	78	39	48	43	14	21
(150) Sportcentrum Oudenrijn, Europaweg 48	1.796	6	1.802	1.955	92,2%	304	118	657	234	82	30	158	49	46	32	34	27	25
(151) NH Verenigingsgebouw, Zandweg 148	1.278	5	1.283	1.403	91,4%	183	98	336	191	50	15	158	71	35	46	41	28	26
(152) BSO Kronkel, Centrumlaan 1	1.657	2	1.659	1.467	113,1%	258	147	509	200	66	18	202	72	51	46	37	24	27
(153) Gymzaal Mereveldlaan, Mereveldlaan 3	1.294	0	1.294	1.806	71,7%	205	91	414	118	72	14	173	53	40	34	31	16	33
(154) Dienstencentrum De Roef, Touwslagerslaan 3	1.146	2	1.148	1.453	79,0%	147	86	311	129	78	1	188	58	41	25	48	9	25
(155) Activiteitencentrum De Pijler, Bovenpolder 80	1.427	3	1.430	2.085	68,6%	205	113	431	196	61	40	139	69	39	30	43	25	36
(156, 157) School De Bonte Berg, St.-Pietersberg 12 C	2.202	18	2.220	3.490	63,6%	300	177	641	328	104	106	199	107	47	40	64	50	39
(158) Gymzaal Ten Veldestraat, Ten Veldestraat 94	1.103	0	1.103	1.252	88,1%	172	95	281	150	53	10	131	76	36	29	34	15	21
(159) Wieler- en Skeelercentr, Nedereindseweg 501 W	157	2	159	208	76,4%	11	5	54	25	0	0	38	6	4	2	6	3	3
(161) Gymzaal De Twaalfuiter, Kweektuinlaan 11	1.532	4	1.536	2.042	75,2%	272	99	518	165	56	70	140	67	44	32	22	23	24
(163) Sportzaal Broos Gerssen, Keerderberg 21	1.413	2	1.415	1.501	94,3%	204	100	407	213	70	85	138	71	25	22	28	24	26
(164) De Weide Wereld, Teunisbloemlaan 50	1.972	7	1.979	1.782	111,1%	371	202	598	209	86	90	169	80	32	44	47	18	26
(165) De Stits, Mostperenlaan 2	975	4	979	1.744	56,1%	164	59	380	95	35	25	74	30	23	28	23	22	17
(169) Cultuurcampus Vleuterweide, Burchtpoort 16	1.830	7	1.837	1.517	121,1%	345	184	564	151	91	66	152	85	47	48	48	32	17
(170) Brandweer Vleuterweide, Gouden Koetslaan 97	898	1	899	1.377	65,3%	168	77	307	76	37	29	74	48	16	22	15	15	14
(179) Sportcentrum De Paperclip, Parkzichtlaan 203	1.082	3	1.085	1.457	74,5%	244	122	345	97	42	33	71	34	31	29	5	11	18
Utrecht						22,4%	20,3%	17,0%	7,3%	5,8%	5,5%	5,5%	4,8%	4,6%	2,6%	1,4%	1,2%	1,8%
<b>Vleuten-De Meern</b>						<b>15,9%</b>	<b>8,2%</b>	<b>30,5%</b>	<b>12,0%</b>	<b>4,7%</b>	<b>2,5%</b>	<b>10,7%</b>	<b>4,7%</b>	<b>2,6%</b>	<b>2,4%</b>	<b>2,5%</b>	<b>1,6%</b>	<b>1,7%</b>
(144, 190) Wijkservicecentrum, Dorpsplein 1						13,7%	7,9%	30,1%	11,9%	5,4%	1,8%	12,5%	4,9%	2,7%	2,6%	2,6%	2,3%	1,7%
(145) St. Bonifatiuschool, Brinkstraat 4						12,2%	9,7%	36,7%	9,1%	3,4%	0,9%	13,8%	6,9%	2,2%	1,6%	1,6%	1,3%	0,6%
(146) KOKO Kinderopvang, Kortland 22						17,1%	7,2%	26,4%	13,1%	6,6%	0,2%	9,6%	6,6%	2,6%	3,0%	3,7%	1,1%	2,7%
(147) Fletiohal, Albertschweitzerlaan 10 A						15,8%	8,4%	27,4%	13,7%	5,8%	1,3%	13,1%	3,9%	2,4%	2,5%	2,6%	2,2%	0,8%
(149) Kerkestein, Pastoor Ohlleen 34 A (achter de kerk)						12,6%	9,1%	26,7%	11,8%	5,0%	1,1%	15,1%	6,0%	3,0%	3,7%	3,3%	1,1%	1,6%
(150) Sportcentrum Oudenrijn, Europaweg 48						16,9%	6,6%	36,6%	13,0%	4,6%	1,7%	8,8%	2,7%	2,6%	1,8%	1,9%	1,5%	1,4%
(151) NH Verenigingsgebouw, Zandweg 148						14,3%	7,7%	26,3%	14,9%	3,9%	1,2%	12,4%	5,6%	2,7%	3,6%	3,2%	2,2%	2,0%
(152) BSO Kronkel, Centrumlaan 1						15,6%	8,9%	30,7%	12,1%	4,0%	1,1%	12,2%	4,3%	3,1%	2,8%	2,2%	1,4%	1,6%
(153) Gymzaal Mereveldlaan, Mereveldlaan 3						15,8%	7,0%	32,0%	9,1%	5,6%	1,1%	13,4%	4,1%	3,1%	2,6%	2,4%	1,2%	2,6%
(154) Dienstencentrum De Roef, Touwslagerslaan 3						12,8%	7,5%	27,1%	11,3%	6,8%	0,1%	16,4%	5,1%	3,6%	2,2%	4,2%	0,8%	2,2%
(155) Activiteitencentrum De Pijler, Bovenpolder 80						14,4%	7,9%	30,2%	13,7%	4,3%	2,8%	9,7%	4,8%	2,7%	2,1%	3,0%	1,8%	2,5%
(156, 157) School De Bonte Berg, St.-Pietersberg 12 C						13,6%	8,0%	29,1%	14,9%	4,7%	4,8%	9,0%	4,9%	2,1%	1,8%	2,9%	2,3%	1,8%
(158) Gymzaal Ten Veldestraat, Ten Veldestraat 94						15,6%	8,6%	25,5%	13,6%	4,8%	0,9%	11,9%	6,9%	3,3%	2,6%	3,1%	1,4%	1,9%
(159) Wieler- en Skeelercentrum, Nedereindseweg 501 W						7,0%	3,2%	34,4%	15,9%	0,0%	0,0%	24,2%	3,8%	2,5%	1,3%	3,8%	1,9%	1,9%
(161) Gymzaal De Twaalfuiter, Kweektuinlaan 11						17,8%	6,5%	33,8%	10,8%	3,7%	4,6%	9,1%	4,4%	2,9%	2,1%	1,4%	1,5%	1,6%
(163) Sportzaal Broos Gerssen, Keerderberg 21						14,4%	7,1%	28,8%	15,1%	5,0%	6,0%	9,8%	5,0%	1,8%	1,6%	2,0%	1,7%	1,8%
(164) De Weide Wereld, Teunisbloemlaan 50						18,8%	10,2%	30,3%	10,6%	4,4%	4,6%	8,6%	4,1%	1,6%	2,2%	2,4%	0,9%	1,3%
(165) De Stits, Mostperenlaan 2						16,8%	6,1%	39,0%	9,7%	3,6%	2,6%	7,6%	3,1%	2,4%	2,9%	2,4%	2,3%	1,7%
(169) Cultuurcampus Vleuterweide, Burchtpoort 16						18,9%	10,1%	30,8%	8,3%	5,0%	3,6%	8,3%	4,6%	2,6%	2,6%	2,6%	1,7%	0,9%
(170) Brandweer Vleuterweide, Gouden Koetslaan 97						18,7%	8,6%	34,2%	8,5%	4,1%	3,2%	8,2%	5,3%	1,8%	2,4%	1,7%	1,7%	1,6%
(179) Sportcentrum De Paperclip, Parkzichtlaan 203						22,6%	11,3%	31,9%	9,0%	3,9%	3,0%	6,6%	3,1%	2,9%	2,7%	0,5%	1,0%	1,7%

# 3. Uitslagen per kandidaat

## 1. VVD

nr. naam	aantal stemmen
1 Rutte, M.	25.389
2 Hennis-Plasschaert, J.A.	3.001
3 Zijlstra, H.	328
4 van Ark, T.	301
5 Dijkhoff, K.H.D.M.	2.988
6 Dekker, S.	53
7 Visser, B.	173
8 Harbers, M.G.J.	46
9 ten Broeke, J.H.	37
10 Azmani, M.	63
11 Wiersma, A.D.	516
12 Lodders, W.J.H.	58
13 van 't Wout, B.	16
14 Becker, B.	144
15 Duisenberg, P.J.	27
16 Hermans, S.T.M.	128
17 Mulder, A.	51
18 de Vries, A.	47
19 Yeşilgöz-Zegerius, D.	189
20 Rutte, A.C.L.	39
21 Tellegen, O.C.	80
22 Koerhuis, D.A.N.	12
23 Zienge, E.	22
24 Bosman, A.	9
25 van den Bosch, A.	18
26 El Yassini, Z.	156
27 Dijkstra, R.J.	21
28 Wörsdörfer, M.	27
29 Weverling, A.	16
30 Nijkerken-de Haan, C.N.A.	357

nr. naam	aantal stemmen
31 Potters, S.C.C.M.	5
32 van Oosten, F.	7
33 Koopmans, S.M.G.	8
34 Middendorp, J.	8
35 van der Linde, R.E.	8
36 van Keulen, J.M.	3
37 Laan-Geselschap, A.J.M.	32
38 Tielen, J.Z.C.M.	415
39 Veldman, H.S.	6
40 Heerema, R.J.	26
41 van Haga, W.R.	8
42 de Lange, L.A.	3
43 van Gent, T.	8
44 de Veth, A.A.	12
45 Van Wijngaarden, J.	9
46 Aartsen, A.A.	6
47 Regterschot, K.	12
48 Smals, B.M.G.	48
49 Pauwels-Paauw, M.S.	22
50 Bolkestein, M.N.	13
51 Snoeren, M.A.J.	28
52 Heemskerk, J.J.	12
53 Tönjann-Lever, W.E.	13
54 van Rijn, R.K.	2
55 de Reus, J.	5
56 Dral, R.M.	5
57 Kortling, I.A.	10
58 Arends-Drijver, K.	3
59 Lock, K.P.	11
60 Hoekstra, F.	3

nr. naam	aantal stemmen
61 van Schie, A.G.	54
62 Struijlaart, E.	3
63 Haseloop-Amsing, T.H.	5
64 Jacobs, B.	3
65 Elbertsen, J.	4
66 van Dijk, S.	19
67 Mos, J.	1
68 Böcker, B.M.	6
69 de Rijk, R.H.	1
70 Welter, Y.	8
71 Derks, N.G.	15
72 Joziasse, M.	1
73 Bevers, H.	2
74 Prins, A.J.	3
75 Huisman-Peelen, H.	3
76 Bonnevits-de Jong, L.	11
77 Lochtenberg, D.S.K.	3
78 Larson, C.R.	4
79 Zevenbergen, E.F.A.	6
80 van der Weijden, M.	33
	<b>35.248</b>

## 2. Partij van de Arbeid (P.v.d.A.)

nr. naam	aantal stemmen
1 Asscher, L.F.	5.949
2 Arib, K.	1.446
3 Dijsselbloem, J.R.V.A.	1.047
4 Dijk, G.J.	630
5 van Dijk, S.A.M.	63
6 Kuiken, A.H.	144
7 Nijboer, H.	24
8 van den Hul, K.A.E.	69
9 Moorlag, W.J.	7
10 Ploumen, E.M.J.	790
11 Kerstens, J.W.M.	26
12 de Kock, J.C.M.	108
13 Marcouch, A.	168
14 Volp, M.J.	177
15 Moti, R.	25
16 Yücel, K.	93
17 Servaes, M.	10
18 Bozkurt, E.	35
19 van der Linde, I.M.	18
20 Oosterbaan, C.	41
21 Mohandis, M.	17
22 Ypma, L.	146
23 Recourt, J.	13
24 Maij, M.E.	36
25 de Kort, M.V.	4
26 Roopram, R.D.	31
27 Hoogland, D.	4
28 Schellekens, G.M.M.	54
29 de Vries, A.A.	5
30 Biemans, M.S.	15

nr. naam	aantal stemmen
31 Brouwer, H.	10
32 Vos, M.L.	62
33 Reinaerts, J.L.H.	18
34 Dibi, B.	328
35 van Drooge, S.W.	3
36 Asante, A.A.	40
37 Ünver, E.	8
38 Vermue, J.G.P.	6
39 van Dekken, T.R.	1
40 Hedin-Penninx, A.	3
41 Deen, B.	1
42 Vorselman-Derksen, C.H.W.J.	3
43 Pentenga, F.	1
44 van den Boogaard, A.	5
45 van Laar, R.P.	4
46 Schrofer, T.T.	3
47 van Houwelingen, H.E.F.	1
48 Mulder, M.A.	10
49 Bolhuis, W.D.	3
50 Günal-Gezer, S.	8
51 Staal, J.J.	22
52 Boot, E.	10
53 Chahim, M.	6
54 Koenders, P.T.C.	5
55 Breederveld, R.	0
56 Menenti, L.M.E.	18
57 van de Burgt, R.H.M.	5
58 Repetur, M.E.	39
59 Akrouh, S.	0
60 Engbers, A.H.M.G.	2

nr. naam	aantal stemmen
61 Ronnes, T.L.	8
62 Wijntuin, P.M.	9
63 Brouwers, L.W.L.	1
64 van Zantvoort, A.H.G.	2
65 Cohen, F.	4
66 Dankert, A.T.	4
67 Bouteibi, H.	5
68 Voigt, I.	2
69 Schuurman Hess, J.N.	0
70 Klomp, B.C.D.	1
71 Keizer, H.M.	1
72 Houben, T.A.H.	2
73 van 't Zelfde, E.R.M.	6
74 Doevendans, S.S.	2
75 de Haan, F.G.	14
76 Bouazani, K.	44
77 Teeuwen, N.A.	5
78 de Waal, S.P.M.	9
79 Imming, F.G.	7
80 Spekman, J.L.	84
	12.030

### 3. PVV (Partij voor de Vrijheid)

nr. naam	aantal stemmen
1 Wilders, G.	13.763
2 Agema, M.	856
3 Maeijer, V.	88
4 Markuszower, G.	9
5 Fritsma, S.R.	16
6 Bosma, M.	95
7 Madlener, B.	7
8 van Dijk, A.P.C.	6
9 Helder, L.M.J.S.	21
10 Beertema, H.J.	6
11 de Graaf, M.	6
12 Graus, D.J.G.	26
13 de Roon, R.	2
14 van Weerdenburg, V.D.D.	8
15 Mulder, E.	1
16 Gerbrands, K.	6
17 de Jong, L.W.E.	6
18 Popken, G.J.F.	8
19 Kops, A.	2
20 van Aalst, R.R.	1
21 van Dijk, E.	5
22 Housmans, R.W.P.E.	1
23 Jansen, C.A.	2
24 de Vree, J.H.	0
25 Aardema, M.	2
26 van Dijk, A.J.A.	4
27 de Winter, D.	12
28 Bezaan, I.A.	4
29 Kardol, J.C.	2
30 Vlottes, E.	0

nr. naam	aantal stemmen
31 de Jong, R.G.J.	0
32 van Pijkeren, J.	2
33 Rijken, J.J.	0
34 IJssennagger, H.	4
35 van Deún, H.	147
36 Vermeer, T.F.	0
37 Buitelaar, O.S.J.	1
38 Dulfer, T.F.	2
39 Boon, M.C.H.	2
40 Braam, E.G.T.	0
41 Ludriks, M.S.	2
42 Choenni, N.A.	15
43 Roks, L.A.G.	0
44 Thiadens, F.M.	1
45 van Hees, E.P.G.	4
46 Kooman, C.V.A.	2
47 van der Sluijs, D.J.	1
48 van Hattem, A.W.J.A.	3
49 Stuger, O.F.	0
50 van Strien, G.A.	6

**15.157**



## 4. SP (Socialistische Partij)

nr. naam	aantal stemmen
1 Roemer, E.G.M.	6.085
2 Leijten, R.M.	915
3 Marijnissen, L.M.C.	1.372
4 van Raak, A.A.G.M.	66
5 Karabulut, S.	316
6 Beckerman, S.M.	76
7 van Nispen, M.	15
8 Kwint, J.P.	14
9 van Kent, B.	19
10 Laçin, C.	36
11 Futselaar, F.W.	14
12 Kooiman, C.J.E.	537
13 Hijink, H.P.M.	9
14 van Dijk, J.J.	39
15 Smaling, E.M.A.	13
16 Alkaya, M.Ö.	29
17 van Gerven, H.P.J.	15
18 Olders, D.W.J.	2
19 Heerschop, A.H.J.	3
20 Meijer, A.M.	10
21 Maes, S.A.A.	2
22 Meyer, R.P.E.	30
23 van Dijk-van Leeuwen, S.Y.	104
24 de Wit, D.H.	3
25 Peterse, B.	4
26 Hoekstra, A.J.	1
27 Boerwinkel, E.M.J.	2
28 Hamerslag, P.H.	14
29 Buskoop, B.	2
30 Temmink, N.G.J.	8

nr. naam	aantal stemmen
31 de Ridder, N.	7
32 van Sluijs, D.	0
33 Akhiat, A.	25
34 van Gemert, N.M.	130
35 Dijk, J.P.	3
36 de Vos, A.	4
37 Bekkering, I.H.	4
38 Staarink, I.	1
39 Müller, G.J.N.	0
40 Feenstra, F.	4
41 Olierook, M.W.	1
42 ten Heuw, M.A.	3
43 Helmer-Englebert, R.D.	1
44 Vliegenthart, A.	4
45 Hoekstra, T.G.	2
46 Müller, E.	0
47 Inekci, H.H.	21
48 Mineur, A.C.	11
49 Roes, J.M.H.	5
50 Poppe, R.J.L.	14

**9.995**

## 5. CDA

nr. naam	aantal stemmen
1 van Haersma Buma, S.	6.946
2 Keijzer, M.C.G.	1.662
3 Peters, W.P.H.J.	50
4 Omtzigt, P.H.	764
5 van Toorenburg, M.M.	243
6 Knops, R.W.	45
7 Heerma, P.E.	14
8 van der Molen, H.	11
9 Bruins Slot, H.G.J.	701
10 Geurts, J.L.	63
11 Kuik, A.	109
12 van Dam, C.J.L.	16
13 Mulder, A.H.	46
14 Rog, M.R.J.	19
15 Amhaouch, M.	6
16 van Helvert, M.J.F.	25
17 Ronnes, H.A.G.	3
18 van den Berg-Jansen, J.A.M.J.	25
19 Slootweg, E.J.	9
20 Geluk-Poortvliet, L.W.D.	92
21 Palland, H.M.	58
22 de Pater-Postma, W.L.	32
23 Terpstra, J.H.	36
24 Steenbakkers, S.P.M.F.	23
25 van den Anker, G.P.	6
26 Heijnen, V.L.W.A.	49
27 den Bak, S.W.	49
28 Schotman, C.J.	6
29 Erkel, P.	12
30 Zwinkels, C.C.M.	14

nr. naam	aantal stemmen
31 Hanemaaijer, E.	10
32 Hutten, G.J.	4
33 Kip, M.	10
34 van Mierlo, E.J.F.M.	4
35 de Korte-Verhoef, M.C.	25
36 Bergkamp, B.	1
37 de Haan, J.	0
38 van Opstal, J.M.M.	4
39 Gardeniers, B.H.M.	25
40 Bal, M.	6
41 Vrugt, R.	2
42 van Dekken, B.	2
43 Vloet, W.J.M.M.	4
44 von Martels, M.R.H.M.	40
45 van der Broek, J.M.A.R.	1
46 Bakker, G.J.	2
47 Jager, M.J.	1
48 Havelaar, R.B.	3
49 Meerkerk, C.F.	5
50 Ramcharan, R.	94
	<hr/>
	11.377

## 6. Democraten 66 (D66)

nr. naam	aantal stemmen
1 Pechtold, A.	25.115
2 van Veldhoven, S.	3.805
3 Koolmees, W.	406
4 Dijkstra, P.A.	7.147
5 van Engelshoven, I.K.	427
6 Bergkamp, V.A.	1.134
7 Verhoeven, K.	507
8 van Meenen, P.H.	121
9 Paternotte, J.M.	129
10 Van Weyenberg, S.P.R.A.	53
11 Sjoerdsma, S.W.	160
12 Jetten, R.A.A.	197
13 Van Eijs, J.M.	843
14 Belhaj, S.	825
15 Groothuizen, M.	18
16 Bouali, A.	212
17 Raemakers, R.	74
18 Diertens, A.E.	1.182
19 de Groot, T.C.	45
20 den Boer, M.G.W.	1.179
21 Sienot, M.F.	776
22 Sneller, J.C.	28
23 Schonis, R.A.J.	12
24 van Beukering-Huijbregts, M.J.T.G.	572
25 Meijer, A.A.	147
26 Eurlings-Tonnaer, F.M.C.L.	123
27 Ramlal, M.R.	52
28 van Bommel, M.E.	99
29 Lamers, C.B.M.	127
30 van Essen, J.	63

nr. naam	aantal stemmen
31 Verbrugge-Wormgoor, D.C.	28
32 van der Laan, J.M.P.	35
33 Zarroy, N.	22
34 Winkel, B.T.	9
35 Bamenga, P.	43
36 Sanders, N.P.C.	66
37 Guernaoui, R.	16
38 Kat, H.	104
39 Keij, E.J.	45
40 Bosman, A.M.	38
41 Schukking, S.S.	10
42 Schepel, W.D.	6
43 Glastra van Loon, J.H.	4
44 van Vugt, T.	12
45 van Dun, C.M.	288
46 Wirken, S.T.	7
47 de Smoker-van Andel, N.	26
48 Hoogeveen, T.C.	61
49 Terlouw, G.	15
50 Ross, H.J.	31

**46.444**

## 7. ChristenUnie

nr. naam	aantal stemmen
1 Segers, G.M.	3.378
2 Schouten, C.J.	808
3 Voordewind, J.S.	165
4 Dik-Faber, R.K.	150
5 Bruins, E.E.W.	27
6 van der Graaf, S.J.F.	308
7 Ceder, D.G.M.	188
8 Vreugdenhil, H.J.	15
9 Drost, N.	7
10 Gooijer-Medema, J.K.	114
11 Huisman, G.W.	4
12 Rots, D.G.	40
13 Tijhof, B.D.	1
14 Grinwis, P.A.	0
15 Vlieg-Kempe, H.A.	11
16 Meijer, L.E.	3
17 Janssen, J.	3
18 Heuvelink, M.E.C.	18
19 van 't Foort, S.	2
20 Treurniet-Klapwijk, W.A.	16
21 Mostert, I.G.	5
22 Kennedy-Doornbos, S.J.	24
23 Ebid, E.K.	7
24 Hofstra, H.J.	2
25 Kumar, A.D.J.M.	6
26 Weigand-Timmer, H.A.C.	7
27 Visser, B.	2
28 Kaper-Hartenberg, E.T.	24
29 Krins, J.T.	4
30 Schuring, H.	2

nr. naam	aantal stemmen
31 van Tatenhove-Meesen, J.A.	1
32 Joosten-Leijendekker, J.M.J.	1
33 Zuidervaart, L.M.	41
34 Jaspers Faijer, B.	1
35 Jongman-Mollema, I.M.	2
36 de Haan, J.T.	6
37 Baars, H.C.	5
38 Visser, F.C.	0
39 Klein, A.C.	3
40 Seyed Mehdi, F.	6
41 Kooij-Bas, A.E.	22
42 van Kranenburg, C.J.	5
43 van den Berg, G.	0
44 Balootje, I.S.	3
45 van Zaalen, F.P.	0
46 Haga, A.	8
47 van der Spoel, P.L.R.	11
48 Stoorvogel, H.	23
49 van der Veer, A.	1
50 Bottenbley, O.E.	6
	<hr/>
	<b>5.486</b>

## 8. GROENLINKS

nr. naam	aantal stemmen
1 Klaver, J.F.	20.999
2 Buitenweg, K.M.	4.423
3 van der Lee, T.M.T.	159
4 Voortman, L.G.J.	3.223
5 Grashoff, H.J.	140
6 van Tongeren, L.	1.143
7 de Jonge van Ellemeet, C.E.	452
8 Özdil, Z.	372
9 Snels, B.A.W.	153
10 van Ojik, A.	440
11 Kröger, S.C.	630
12 Özütok, N.	1.047
13 Smeulders, P.H.M.	216
14 Westerveld, E.M.	1.016
15 Bromet, L.	578
16 Renkema, W.J.T.	30
17 van Essen, H.P.	207
18 van den Berge, C.N.	58
19 Diks, L.I.	2.538
20 van den Nieuwenhuijzen-Wittens, T.J.H.	168
21 Mahtab, I.A.F.	220
22 Bouwkamp, C.C.	892
23 van den Bosch, D.	10
24 van der Steenhoven, M.V.	186
25 Bonte, A.	19
26 van der Kleij, A.M.	114
27 Kuipers, J.N.	12
28 Arnoldussen, J.	9
29 Duursma, J.	79
30 Önder, A.	598

nr. naam	aantal stemmen
31 Vintges, V.A.M.	13
32 Bashara, S.R.	28
33 Bellemakers, H.A.	37
34 Smelik, C.W.	54
35 Schers, S.R.M.	1.113
36 Klijmij-van der Laan, M.	24
37 Piers, R.P.A.	0
38 Vermast, P.L.A.	3
39 Snaas, M.	24
40 van Oort, K.J.H.A.	9
41 Hirsch, D.H.	25
42 van Grootheest, G.J.	16
43 van Hooijdonk, L.H.L.	380
44 Kapteijns, F.H.A.	6
45 Scholten, H.T.M.	10
46 Muambi, A.O.	26
47 Homan-Brinkman, N.	37
48 El Fassed, A.	45
49 Rüter, J.S.	8
50 van Gent, W.	104
	<b>42.093</b>

## 9. Staatkundig Gereformeerde Partij (SGP)

nr. naam	aantal stemmen
1 van der Staaij, C.G.	579
2 Dijkgraaf, E.	41
3 Bisschop, R.	8
4 Ruissen, H.J.A.	1
5 Stoffer, C.	3
6 Schipaanboord, G.P.	3
7 Kloosterman, J.	1
8 Tanis, J.P.	0
9 Veldman, J.D.	3
10 Nieuwenhuis, E.J.	0
11 Weggeman, A.	2
12 Hoek, P.W.J.	2
13 de Knegt, L.	1
14 Flach, A.J.	0
15 van Wikselaar, W.	4
16 van Leeuwen, G.R.	0
17 Bosma, E.G.	0
18 Kok, W.H.	0
19 Bakker, T.	1
20 Boonzaaijer, G.	0
21 Simonse, J.N.	4
22 van Duijn, W.J.	1
23 van Westreenen, S.	1
24 van 't Land, J.A.	10
25 Noordergraaf, P.T.	0
26 Benschop, J.W.	0
27 Dorst, A.I.G.	0
28 van den Berg, W.	5
29 de Vries, W.	0
30 Brouwer, M.	1
	<hr/> 671

## 10. Partij voor de Dieren

nr. naam	aantal stemmen
1 Thieme, M.L.	6.291
2 Ouwehand, E.	618
3 van Raan, L.	59
4 Wassenberg, F.P.	51
5 Arissen, F.M.	304
6 van Esch, E.M.	1.031
7 Teunissen, C.	165
8 van Leeuwen, M.	82
9 Koffeman, N.K.	10
10 Engelen, E.R.	197
11 van Lammeren, J.F.W.	4
12 Akerboom, E.S.	93
13 van Liere, A.E.	7
14 van Voorthuizen, G.S.L.	28
15 van der Wel, M.C.	2
16 van der Veer, L.R.	4
17 van Viegen, A.H.K.	13
18 Keller, H.J.	17
19 van Doorn, M.E.C.	20
20 Plusquin, P.S.M.L.	6
21 van der Velden, R.T.J.	3
22 Smit, I.R.	20
23 Vestering, L.	13
24 Travaille, A.	49
25 de Wrede, K.	20
26 van der Zanden, C.J.M.	3
27 Janssens, T.A.O.	7
28 Kostić, I.	108
29 Hazekamp, A.A.H.	9
30 Berendse, F.	5

nr. naam	aantal stemmen
31 Biesheuvel, J.M.A.	11
32 Cruiming, J.P.	0
33 Dumon Tak, M.A.	16
34 Engelsman, V.L.	1
35 de Haas, J.L.	14
36 van der Heijden, A.F.T.	5
37 Herstel, M.	9
38 van der Steen, M.F.	7
39 Meijer, E.R.	8
40 Mutsaers, C.J.M.	12
41 Nicolai, P.	0
42 Postma, A.	5
43 Rot, J.	6
44 Rotenstreich, M.M.	1
45 de Schepper, T.	28
46 Schrijver, J.W.	2
47 Siebelink, J.G.	3
48 van Veen, B.	24
49 Verbaan, G.C.	68
50 Woesthoff, M.F.F.	23
	<hr/> 9.482

## 11. 50Plus

nr. naam	aantal stemmen
1 Krol, H.C.M.	2.010
2 Sazias, L.	452
3 van Rooijen, M.J.	82
4 van Brenk, C.M.	295
5 van Otterloo, G.J.P.	14
6 Geleijnse, S.	3
7 Bode, E.M.	6
8 Schrover, W.A.A.	15
9 Koopman, M.	9
10 de Brouwer, R.B.P.	7
11 Wiersma, T.	4
12 Bergen, P.H.	3
13 van Veeren, P.	10
14 Willemse, W.	4
15 Fonhof, G.J.	0
16 Kroonstuiver, N.L.D.	5
17 Verboom, H.J.	0
18 van de Griendt, M.W.E.	1
19 van Overveld, W.A.A.M.	1
20 Hamersma, K.	2
21 Siepel, H.	2
22 Kerkhof, F.	3
23 Hernández Martínez, A.	7
24 Jansen, W.	0
25 Heere, T.J.M.	1
26 Haasnoot, J.H.	1
27 van Orsouw, J.H.T.	0
28 Molenaar, R.	1
29 Haije, A.F.	1
30 Spooren, A.J.M.	0

## 12. OndernemersPartij

nr. naam	aantal stemmen
31 de Meij, O.A.C.	1
32 van Wanrooij, A.C.P.	0
33 Brouwers, J.F.X.M.	1
34 van Hulst, J.A.M.	1
35 Gralike, R.B.M.	2
36 Bergwerf, F.	0
37 van der Schaaf, A.	0
38 Hilte, M.S.	1
39 Pastoor, H.H.	0
40 de Vries, D.P.	0
41 Gertsen, J.W.M.	0
42 Meijer, H.	0
43 van Zanten, D.	0
44 ten Cate, H.J.	0
45 Rose, F.J.	0
46 Lamberts, H.	0
47 de Vries, A.E.	0
48 van de Wal, H.J.C.M.	0
49 Hoek, W.M.M.	5
50 Struijlaard, J.W.A.	2
	<hr/>
	<b>2.952</b>

nr. naam	aantal stemmen
1 Brinkman, H.	92
2 Gaasbeek, M.	30
3 de Vries, J.L.G.	2
4 Kicken, J.M.H.	5
5 van den Berg, J.O.	2
6 de Koning, M.	1
7 Theocharis, S.	1
8 Andriol, S.J.R.	6
9 Bol, R.G.	2
10 Reitsma, H.H.	1
11 Wood, D.R.	2
	<hr/>
	<b>144</b>

### 13. VNL (VoorNederland)

nr. naam	aantal stemmen
1 Roos, J.H.	282
2 van Klaveren, J.J.	34
3 Bontes, L.	10
4 Hoogwerf, T.C.	31
5 Sassen, J.H.N.A.	1
6 Versteeg, M.A.J.	12
7 de Laat, J.M.	0
8 van der Meer, S.	1
9 Vermaas, P.C.	1
10 Himpers, J.	1
11 van Gemert, R.J.H.	0
12 Oosterhagen, H.J.	0
13 Molema, J.F.H.	1
14 de Gast, A.L.M.	1
15 Chandarsing, A.S.	0
16 van Tiggelen, R.	0
17 de Veth, C.G.	0
18 Stassen, L.J.A.J.	5
	<hr/>
	380

### 14. DENK

nr. naam	aantal stemmen
1 Kuzu, T.	5.295
2 Azarkan, F.	5.380
3 Öztürk, S.	382
4 Albitrouw, G.	52
5 van Baarle, S.R.T.	21
6 Charlot, M.J.H.	7
7 Taimounti, M.	99
8 Kiliç, A.	35
9 Koolbergen, M.M.	6
10 Tsouli, A.	43
11 van Splunter, M.	9
12 Uysal, Ş.	2
13 Karaman, R.	51
14 Raja, T.M.	34
15 Kayış, Y.	6
16 Rana, M.Z.T.	4
17 Demirel, N.	7
18 Ince, K.	8
	<hr/>
	11.441

### 15. NIEUWE WEGEN

nr. naam	aantal stemmen
1 Oosenbrug, A.	48
2 Monasch, J.S.	94
3 Beemsterboer, R.J.C.	15
4 Ekiz, I.	4
5 Spitsbaard, A.W.	1
6 Vianen-van der Geest, G.C.J.	6
7 van Leeuwen, C.H.	2
8 van Duijvenvoorde, A.	0
9 Jochems, I.C.A.M.	3
10 Dijkstra, S.J.	0
11 Durgaram, R.M.H.	2
12 de Vries, Y.	0
13 Verstappen, J.H.M.	0
14 van Scheyen, I.S.L.	2
15 de Jong, B.D.	0
16 van Leeuwen, G.L.F.	1
17 Pijpker, J.	2
18 van Eldik, D.A.	0
19 Willemstein, J.S.A.	0
20 Komdeur, E.	0
21 van Dijken, R.G.	0
22 Heyser, R.	0
23 van Gessel, R.	0
24 Haak, M.H.D.	0
25 Thiemann, J.H.	0
26 Visscher, K.J.J.	13
27 Hurtado-Panek, J.	0
28 van der Maas, W.L.	0
29 de Boer, S.	1
30 Buchel, L.G.H.	2
	<hr/>
	196



## 16. Forum voor Democratie

nr. naam	aantal stemmen
1 Baudet, T.H.P.	1.502
2 Hiddema, T.U.	588
3 Teunissen, S.M.	247
4 Otten, H.	5
5 Frentrop, P.M.L.	3
6 Rooker, R.J.	3
7 Stolze-van Rijn, S.E.	11
8 Reedijk, G.P.	2
9 Ramautarsing, Y.J.S.	13
10 Brouwer, Z.M.A.	8
11 de Vries, J.W.E.	1
12 Legger, A.L.	0
13 Dieudonné, C.A.	9
14 van Assen, G.J.E.	0
15 Jeelof, G.W.D.	1
16 Boltjes, L.	3
17 Berkhout, F.J.	2
18 Boon, S.O.	1
19 de Kok, A.	1
20 de Groot, A.R.	0
21 Berkhout, H.A.	1
22 Mooijekind, R.A.	0
23 Eldering, C.H.	1
24 Verbrugh, D.J.	1
25 Koning, S.R.	1
26 Kerklingh, H.K.	0
27 Velzing, H.	0
28 van Wely, L.F.A.M.	1
29 Ankersmit, F.R.	3
30 Cliteur, P.B.	22
	<hr/>
	2.430

## 17. De Burger Beweging

nr. naam	aantal stemmen	nr. naam	aantal stemmen	nr. naam	aantal stemmen
1 Vlems, A.M.	23	1 Vlems, A.M.	23	31 Hanff, M.J.	0
2 de Louw, A.J.H.	0	2 de Louw, A.J.H.	0	32 van der Burgt, N.J.	0
3 Rozendaal, H.A.	1	3 Rozendaal, H.A.	1	33 van Vliet, P.J.W.G.	0
4 van der Linde, R.A.	6	4 van der Linde, R.A.	6	34 van de Graaf, M.J.	0
5 Siegers, A.K.	0	5 Siegers, A.K.	0	35 Visser, O.J.	0
6 Mul, A.M.	1	6 Mul, A.M.	1	36 Graafsma, R.A.J.	0
7 Migchels, A.R.P.	0	7 Migchels, A.R.P.	0	37 Geelen, R.W.	0
8 Titarsole, A.J.	0	8 Titarsole, A.J.	0	38 Swami-Persaud, R.H.	0
9 Dubling, D.	0	9 Dubling, D.	0	39 Tourgaidis, W.	0
10 Ackerman, D.M.	0	10 Ackerman, D.M.	0	40 Zoethout, S.	0
11 Holthuis, H.	0	11 Holthuis, H.	0	41 Bruining, W.E.	1
12 Bos, S.	0	12 Bos, S.	0	42 Massop, W.G.M.	1
13 Vousten, G.J.H.	1	13 Vousten, G.J.H.	1		<hr/>
14 Vogelaar, G.D.M.	13	14 Vogelaar, G.D.M.	13		58
15 Bijl, J.H.	2	15 Bijl, J.H.	2		
16 van Steenberghe, J.T.	0	16 van Steenberghe, J.T.	0		
17 Schönbeck, H.A.	0	17 Schönbeck, H.A.	0		
18 Hondema, A.R.	1	18 Hondema, A.R.	1		
19 Venema, J.	0	19 Venema, J.	0		
20 Ghuijs, J.A.A.M.	0	20 Ghuijs, J.A.A.M.	0		
21 Kirpensteijn, J.J.	1	21 Kirpensteijn, J.J.	1		
22 Wilshaus, J.	1	22 Wilshaus, J.	1		
23 Jansen, C.P.M.	0	23 Jansen, C.P.M.	0		
24 Haccou, H.K.	2	24 Haccou, H.K.	2		
25 van der Vlist, L.	0	25 van der Vlist, L.	0		
26 Hupe, L.B.	0	26 Hupe, L.B.	0		
27 Bervoets, L.F.	0	27 Bervoets, L.F.	0		
28 Janssen, M.	0	28 Janssen, M.	0		
29 Cornielje, M.J.M.	1	29 Cornielje, M.J.M.	1		
30 Lamers, M.R.	3	30 Lamers, M.R.	3		

## 18. Vrijzinnige Partij

nr. naam	aantal stemmen
1 Klein, N.P.M.	39
2 Loomans, M.L.P.	12
3 Wienbelt, M.C.	1
4 Westenberg, A.A.	2
5 Haddering, H.	1
6 Smit, W.F.	1
7 Lammers, R.	0
8 Kuijpers, J.G.L.	0
9 Byrde, Y.A.C.	0
10 Huigens, A.F.J.	0
11 Seelig, D.A.	0
12 Vorswijk, M.K.	1
13 Zandberg, J.G.	0
14 Stassen, L.B.	4
	<hr/>
	61

## 19. GeenPeil

nr. naam	aantal stemmen
1 Dijkgraaf, J.	75
2 Dreijer, H.B.E.	8
3 Aarad, A.	12
4 Reijnaers, D.J.W.	0
5 Klaver, C.	7
6 Akdoğan, A.	17
7 de Swart, N.C.	0
8 Riemer, G.J.	1
9 Groenewoud, V.B.	7
10 Giebels, S.	0
11 Bal, A.	0
12 Brante, M.C.	0
13 de Dood, H.J.M.	3
14 de Konink, S.A.M.M.	2
	<hr/>
	132

## 20. Piratenpartij

nr. naam	aantal stemmen
1 van de Leest, A.T.	919
2 Pontier, M.A.	57
3 Brouwer, H.A.	8
4 Straver, A.T.E.	1
5 Downs-Hovestadt, P.M.H.	15
6 Feitsma, T.T.	3
7 Lensink, M.C.	4
8 Janssen, L.D.	2
9 Sikkema, G.B.	1
10 Dulfer, M.	3
11 Huurman, R.J.	26
12 Dieleman, B.	0
13 Peskens, G.L.J.	1
14 Maessen, W.M.M.	1
15 Hallegraeff, D.S.	2
16 de Jong, J.T.	1
17 Batstra, J.	2
18 van der Velde, V.C.	0
19 Wijnans, F.P.E.	1
20 van Oudheusden, L.J.	0
21 Kleinpaste, G.J.	0
22 Stubbe, M.	0
23 Borghuis ook genaamd op de Borg, D.R.	5
24 Schönberger, R.A.	0
25 van Luxzenburg, E.	0
26 Bouyaara, O.	9
27 van den Dool, C.W.	0
28 Hofman, E.D.	1
29 Pasterkamp, J.D.	1
30 van Vuuren, M.	1
31 Biesma, A.R.	0
32 Gautier, J.T.N.	0
33 van Ravensteijn, L.S.	5
34 Ziegler, F.C.	1
35 Ventevogel, T.C.	0
36 Chaudry, K.A.	0
37 Poot, D.	7
	<hr/>
	1.077

## 21. Artikel 1

nr. naam	aantal stemmen
1 Simons, S.H.	544
2 Faïd, F.	26
3 Sins, B.E.	5
4 Akhechaa, A.	2
5 van Tricht, J.H.	1
6 van der Kooye, M.I.D.	0
7 Döll-Osei Ameyaw, P.	2
8 van Saarloos, S.C.	6
9 Basabose, O.	9
10 Dekker, M.	0
11 Hernández González, J.	4
12 Witte, R.S.B.	0
13 van de Vaate, G.	0
14 Leito, M.T.	2
15 van der Veen, J.	0
16 Bakker, A.M.T.	0
17 Wertheim, A.R.	1
18 Helberg, G.O.	16
19 Wekker, G.D.	22
20 Meulenbelt, A.H.	4
	<hr/>
	644

## 22. Niet Stemmers

nr. naam	aantal stemmen
1 Plasman, J.P.	69
2 Plasman, R.	1
3 Plasman, R.	2
4 van Vliet, W.	0
5 El Farougui, N.	3
6 Rhee, R.P.R.	1
7 Schwab, M.	1
8 Karga, Y.	2
9 Konya, S.	0
10 Held, R.A.J.	5
11 Pentinga, C.H.	3
12 Plasman-van Ligten, J.C.	8
	<hr/>
	95

## 23. Libertarische Partij (LP)

nr. naam	aantal stemmen
1 Valentine, R.W.	27
2 Inen, A.Q.	0
3 Bouscher, N.	2
4 Pailer, S.	3
5 Hampton, M.W.	1
6 Backhuijs, W.Q.	2
7 Wessels, I.	0
8 Knispel, K.J.M.	0
9 Wassenaar, K.J.	0
10 van Ginkel, J.G.M.	0
11 de Vries, A.J.W.	2
12 Jansen, N.	0
13 Nagtegaal, S.	3
14 van der Wal, M.	0
15 Jansma, E.W.	0
16 Woudwijk, B.	0
17 Koopmans, S.F.P.	0
18 Manders, T.T.A.J.	3
	<hr/>
	43

## 25. JEZUS LEEFT

nr. naam	aantal stemmen
1 van der Spek, F.I.A.	61
2 Neyndorff, B.M.C.M.E.	3
3 Vlasman, B.C.	2
4 van Ooijen, J.A.C.	2
5 de Visser, W.	0
6 Winters, J.	6
	<hr/>
	74

## 26. StemNL

nr. naam	aantal stemmen
1 van den Eijnde, M.A.A.	1
2 van den Eijnde, D.H.A.	0
3 Ficken, M.	0
4 de Wit, W.P.A.J.J.	0
5 Hessing, W.	5
6 Fontein, M.L.C.	0
7 van Herp, J.	0
8 Schalk, C.F.	0
9 van Rijsingen, M.H.W.	0
10 Aydi, S.	1
11 Post, M.	1
12 Goldschmitz, J.A.R.P.	1
13 Nabi, G.R.	2
14 Griekspoor, E.	0
15 Acosta, M.d.L.	0
16 Berghuis, A.W.	0
	<hr/>
	11

## 27. MenS en Spirit / Basisinkomen Partij / V-R

nr. naam	aantal stemmen
1 Fonk, T.Y.	31
2 Jacobs, S.H.M.	3
3 Brinkerink, Y.	4
4 Busio, P.G.	5
5 Vellekoop, R.	0
6 Storms, J.M.J.	0
7 Zanda, F.W.	0
8 Smit, H.R.M.P.	0
9 Diepenhorst, R.R.R.	0
10 Verhoeven, R.F.	0
11 de Boer, R.J.	0
12 Streuper, P.	1
13 van Welt, T.J.B.	2
14 Hakkel, F.J.W.	0
15 Vlug, P.E.	0
16 Korver, M.	0
17 van der Zon, R.J.B.	2
18 Schaefer, I.	0
19 de Beer, J.M.L.	1
20 Karis, A.	1
21 Teunissen, G.	0
22 Hertroys, F.A.	0
23 van Swieten, L.	0
24 van Balkum, E.	0
25 Verschuur, L.W.	0
26 Mauritz, H.	0
27 Kuiper, J.M.	3
28 Wisse, R.V.	0
29 Kuiper, T.R.M.	0
30 de Meijer, T.M.	2
31 Morren, H.	0
32 Kuiper, J.J.	4
	<hr/>
	59