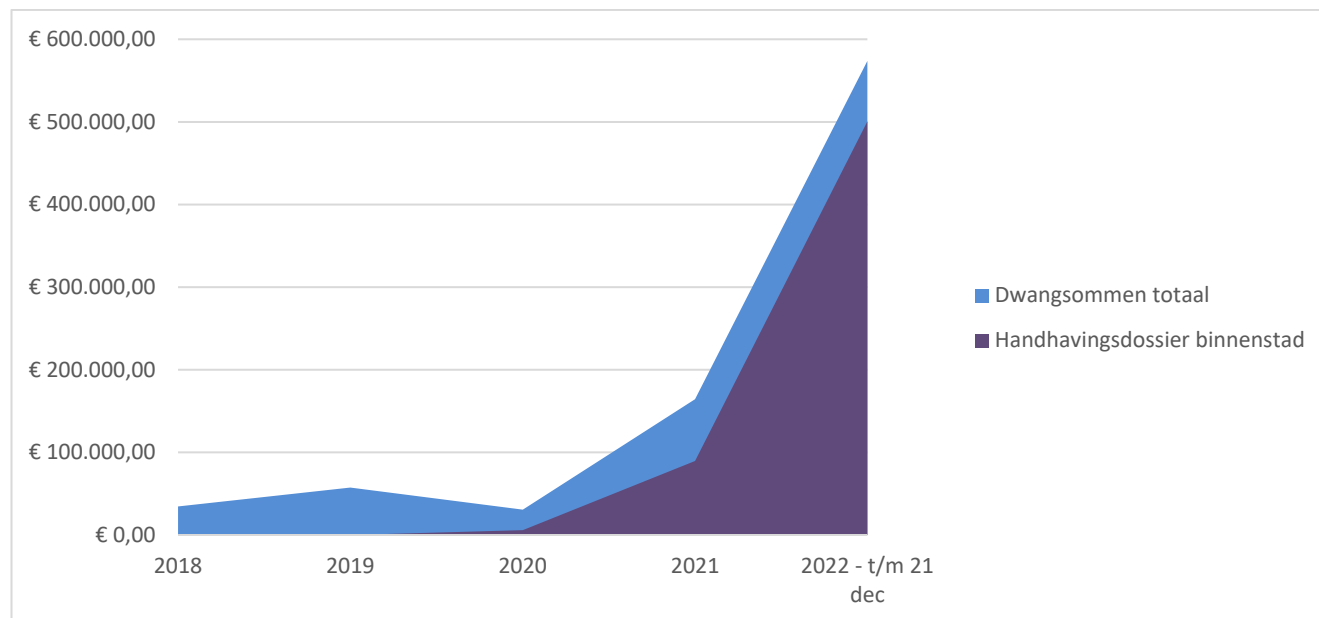


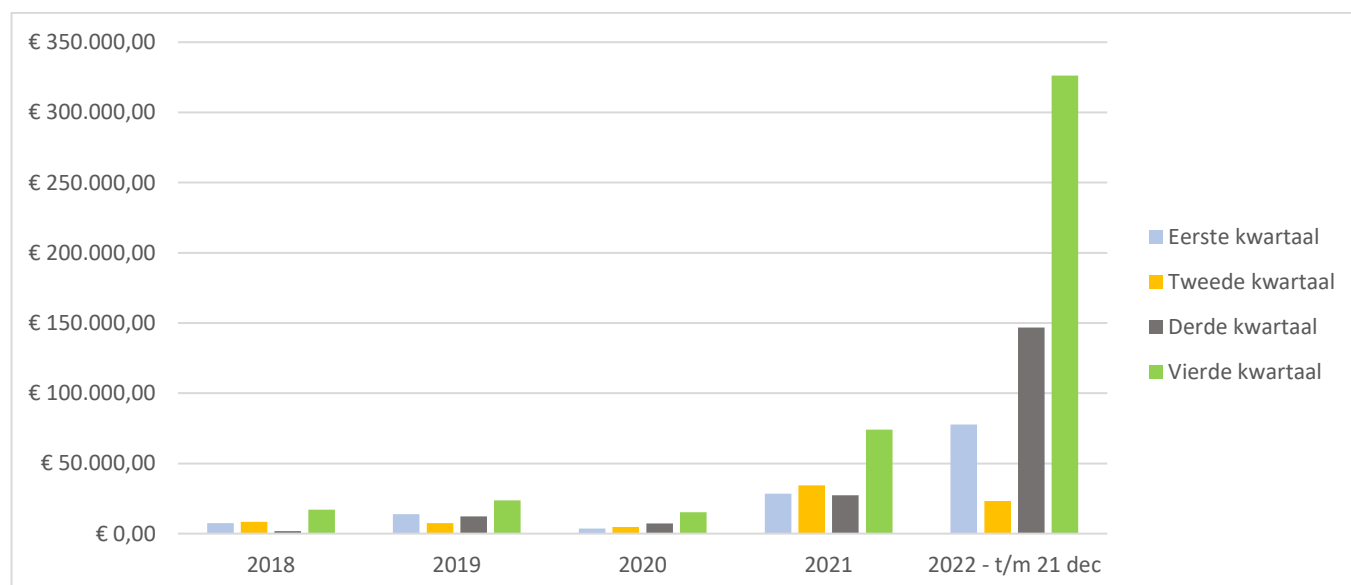
Totaal van uitgekeerde dwangsommen vanaf 1 januari 2018 tot en met 21 december 2022

Jaar	Totaal uitgekeerd	Waarvan: Handhavingsdossier	Aantal Indiëners
2018	34.648,50	0	31
2019	57.518,82	0	38
2020	30.637,00	5.768,00	24
2021	164.244,00	89.420,00	61
2022 - t/m 21 december	573.820,33	500.578,00	52



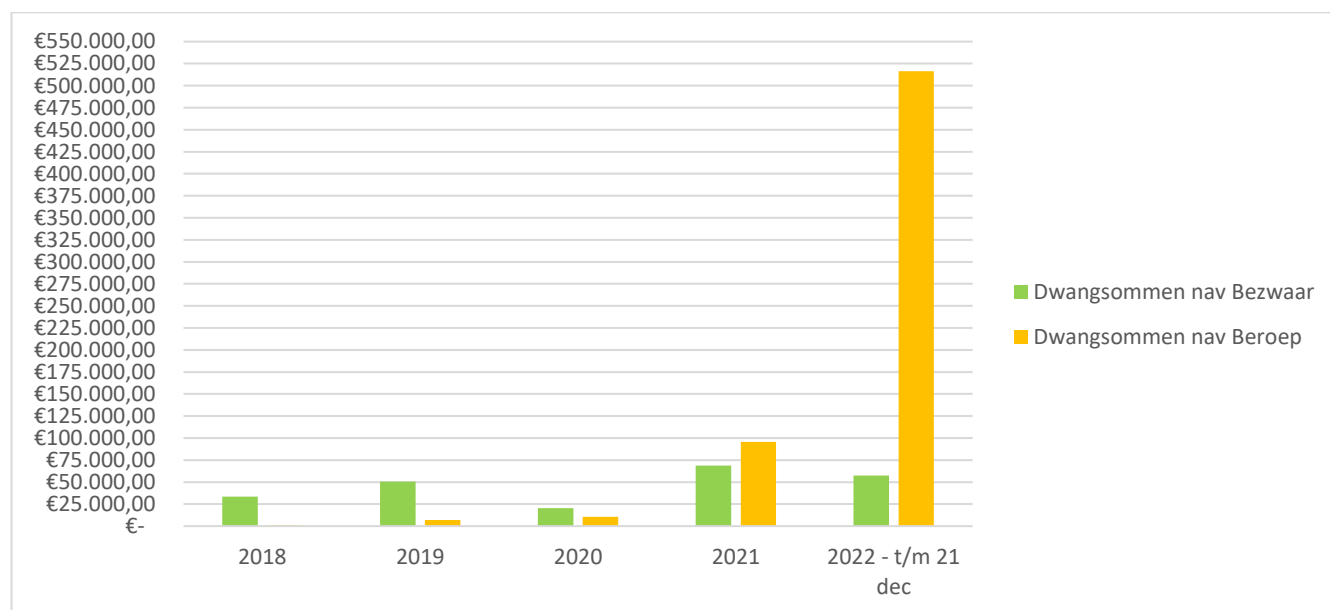
Verloop uitgekeerde dwangsommen per kwartaal vanaf 1 januari 2018 tot en met 21 december 2022

Jaar	1e kwartaal	2e kwartaal	3e kwartaal	4e kwartaal
2018	7.510,00	8.368,50	1.760,00	17.010,00
2019	13.959,00	7.497,00	12.341,00	23.721,82
2020	3.633,00	4.648,00	7.233,00	15.123,00
2021	28.462,00	34.337,00	27.339,00	74.106,00
2022 - t/m 21 december	77.700,00	23.111,00	146.852,32	326.157,01



Verhouding tussen uitgekeerde dwangsommen naar aanleiding van bezwaarprocedures ten opzichte van beroepsprocedures

Jaar	Bezwaar	Beroep
2018	33.388,50	1.260,00
2019	50.672,82	6.846,00
2020	20.221,00	10.416,00
2021	68.614,00	95.630,00
2022 - t/m 21 december	51.873,32	432.582,00



Hoogte van de uitgekeerde dwangsommen per domein vanaf 1 januari 2018 tot en met 21 december 2022

Jaar	Ruimtelijk Domein	Sociaal Domein	Data Juristen
2018	33.388,50	0	1.260,00
2019	55.918,82	1.442,00	158,00
2020	27.684,00	1.442,00	1.511,00
2021	160.941,00	2.041,00	1.262,00
2022 - t/m 21 december	563.666,33	10.154,00	0

