

Bewonerspanel Begraafplaatsen

Helpt leden Bewonerspanel voor ander gebruik op Begraafplaatsen

Een kleine meerderheid van de respondenten (51%) is er voor om de aula's en de buitenruimte van gemeentelijke begraafplaatsen ook voor andere doeleinden te gebruiken. Een kwart van de respondenten is tegen ander gebruik. Bij suggesties voor ander gebruik wordt wel benadrukt dat het om passende activiteiten moet gaan. Slechts 17% van de respondenten denk ook daadwerkelijk deel te nemen aan een bijeenkomst of activiteit op een begraafplaats.

Begraafplaats Daelwijck is de bekendste en meest gebruikte Utrechtse begraafplaats: de meest genoemde bezoeken van leden van het Bewonerspanel aan een begraafplaats zijn het bijwonen van een crematie of begrafenis op Daelwijck. Vier op de tien leden van het Bewonerspanel heeft nooit een bezoek gebracht aan een Utrechtse begraafplaats.

Leden van het Bewonerspanel weten weinig over de verschillende mogelijkheden van begraven. De verschillende soorten graven zijn onbekend bij de panelleden. Wel is enige bekendheid voor asbestemming. Daarnaast wordt positief gereageerd op mogelijkheden voor het reserveren van graven en het uitgeven van graven voor onbepaalde tijd.

Aprilpeiling 2016: Begraafplaatsen

De gemeente Utrecht beheert vier algemene begraafplaatsen in de stad. Soestbergen aan de Gansstraat en Kovelswade aan de Koningsweg zijn Rijksmonument. Begraafplaatsen zijn niet alleen mooie plekken om een dierbare te begraven en te herdenken. Het zijn groene longen in de stad. Plaatsen met cultuurhistorie, bijzondere bomen en planten. Begraafplaatsen zijn stilteplaatsen in de stad, plekken van reflectie, spiritualiteit en mindfulness. In deze enquête wil de gemeente het Bewonerspanel vragen naar de bekendheid van de begraafplaatsen en peilen of er belangstelling is voor andere passende activiteiten op de begraafplaatsen.

Van 4 tot 18 april heeft IB Onderzoek een peiling gehouden onder de leden van het Bewonerspanel Utrecht over Koningsdag en Begraafplaatsen. Het Bewonerspanel telt 5.593 leden. Daarvan hebben er 3.148 leden de vragenlijst volledig ingevuld, wat neerkomt op een respons van 56%.

Vergeleken met de Utrechtse bevolking, zijn in het Bewonerspanel hoog opgeleiden en autochtonen oververtegenwoordigd en jongeren ondervertegenwoordigd. De resultaten zijn daardoor niet zondermeer te vertalen naar de (gemiddelde) mening van de Utrechter, maar geven wel een goede indicatie.

Meer informatie over het Bewonerspanel Utrecht vindt u op de website www.utrecht.nl/bewonerspanel.

Resultaten

- De bekendste Utrechtse begraafplaats in Daelwijck. Van alle respondenten kent 63% deze van naam (zie figuur 1). Begraafplaats Soestbergen en Tolsteeg zijn allebei bij 38% van de respondenten bekend. Kovelswade is met 25% de minst bekende. Een kwart (25%) van de respondenten kent geen van deze begraafplaatsen.

Figuur 1: Welke gemeentelijke begraafplaatsen kent u van naam?

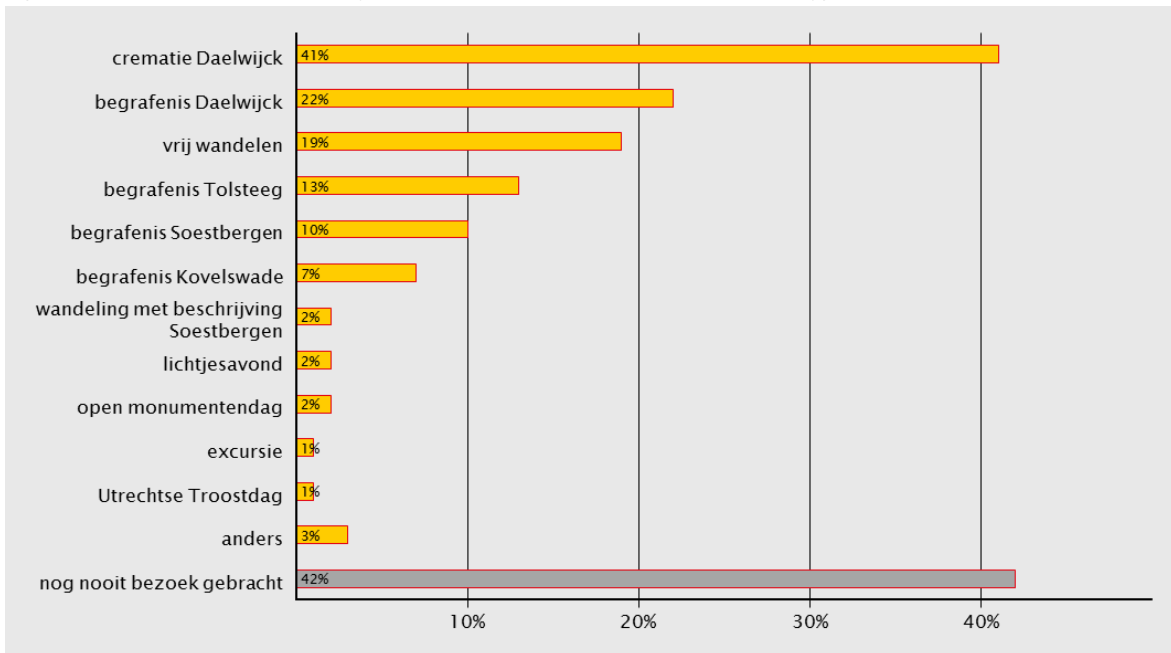


Bron: Aprilpeiling Bewonerspanel 2016

Bezoek begraafplaatsen

- De bekendheid van de begraafplaatsen is ook herkenbaar bij de bijeenkomsten of activiteiten die de respondenten wel eens bijgewoond hebben in Utrecht (zie figuur 2). Het meest bezocht zijn een crematie op Daelwijck (41%) en een begrafenis op Daelwijck (22%). Zowel op Tolsteeg (13%), Soestbergen (10%) en Kovelswade (7%) hebben weinig respondenten een begrafenis bijgewoond.
- Eén op de vijf (29%) van de respondenten geeft aan wel eens vrij te wandelen op een van de begraafplaatsen.
- Bij de categorie 'anders' gaven veel respondenten Barbara aan als locatie van een begrafenis of bijeenkomst en noemden ze ook het bezoeken van een graf of open dag.
- Van de respondenten geeft 42% aan nog nooit een bezoek te hebben gebracht aan een bijeenkomst of activiteit op een Utrechtse begraafplaats.

Figuur 2: Welke van onderstaande bijeenkomsten of activiteiten heeft u wel eens bijgewoond in Utrecht?

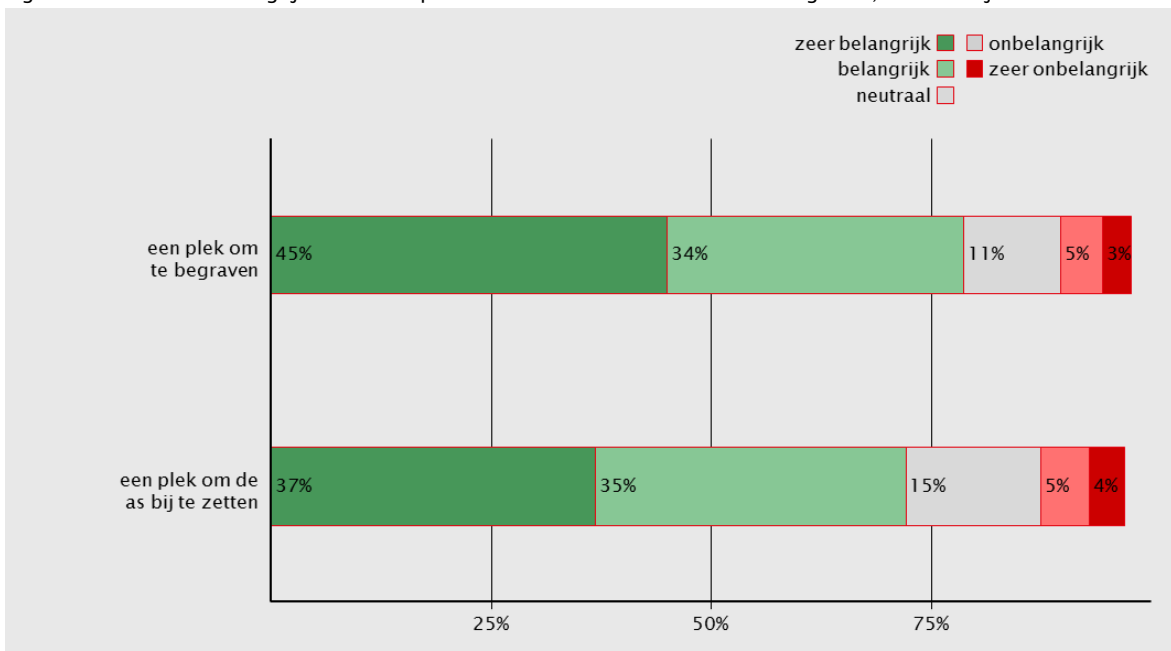


Bron: Aprilpeiling Bewonerspanel 2016

Belangrijke plek

- Bijna vier op de vijf respondenten (79%) vindt het (zeer) belangrijk dat er een plek is om een overleden dierbare te begraven. Slechts 8% van de respondenten vindt dit onbelangrijk
- Dat er een plek is om de as van een overleden dierbare bij te zetten vindt 72% van de respondenten (zeer) belangrijk. Slecht 9% van de respondenten vindt het niet belangrijk dat hier een plek voor is.

Figuur 3: Vindt u het belangrijk dat er een plek is om een overleden dierbare te begraven, of de as bij te zetten?



Bron: Aprilpeiling Bewonerspanel 2016

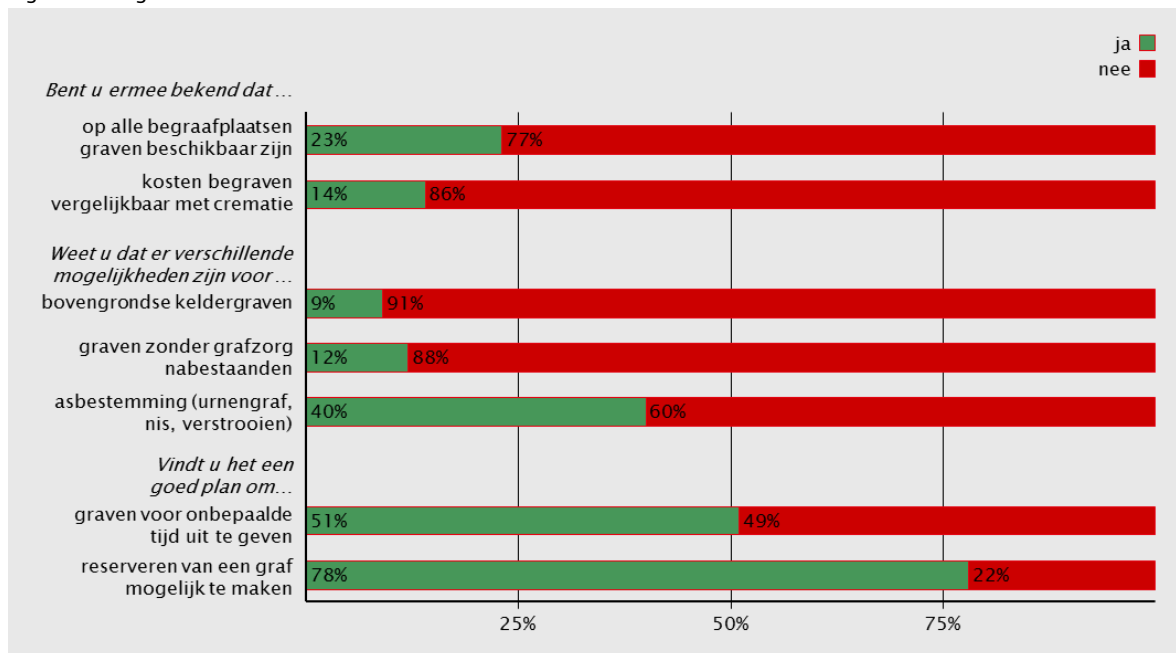
Bekendheid mogelijkheden

- Een overgroot deel van de respondenten (77%) weet niet dat op alle begraafplaatsen nog graven beschikbaar zijn (zie figuur 4). Ook het feit dat de kosten voor begraven en cremeren vergelijkbaar zijn is bij 86% van de respondenten onbekend.
- Mogelijkheden voor bovengrondse keldergraven is bij ruim negen op de tien (91%) van de respondenten onbekend.
- De mogelijkheden voor asbestemming is bij vier op de tien respondenten bekend.

Mogelijkheden in de toekomst

- De plannen om graven voor onbepaalde tijd uit te geven en om het reserveren van graven mogelijk te maken wordt positief ontvangen door de respondenten (zie figuur 4). Het uitgeven van graven voor onbepaalde tijd vindt een kleine meerderheid (51%) een goed plan. Ruim driekwart van de respondenten vindt het een goed plan om het reserveren van graven mogelijk te maken.

Figuur 4: Vragen

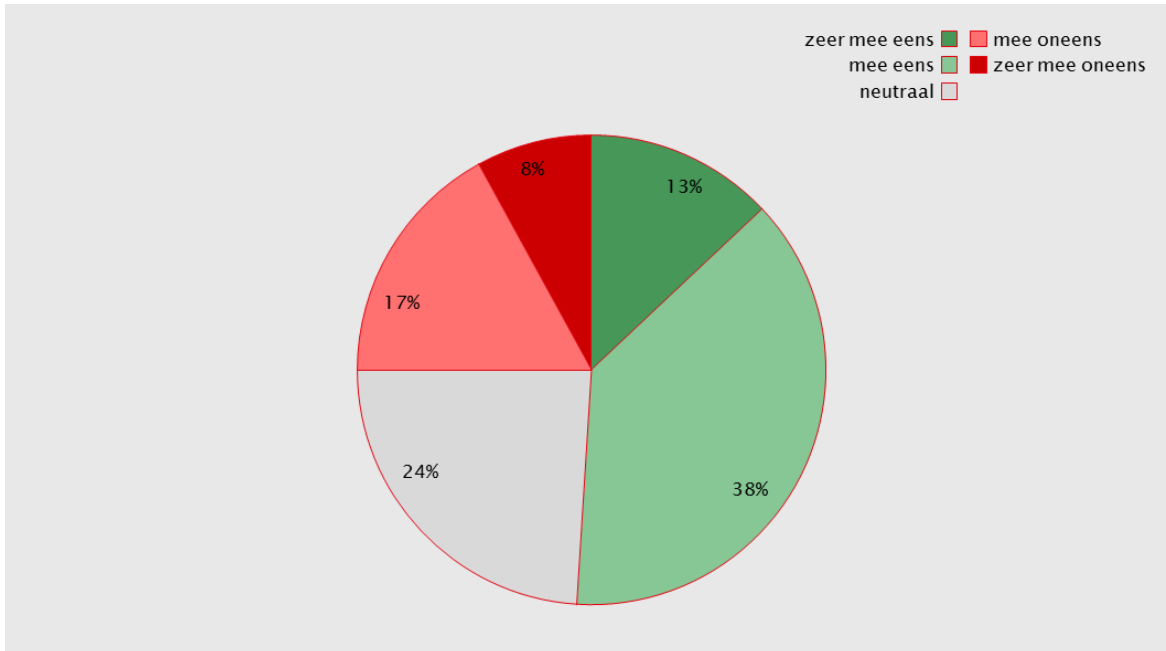


Bron: Aprilpeiling Bewonerspanel 2016

Ander gebruik aula's en buitenruimte begraafplaatsen

- Een kleine meerderheid van de respondenten (51%) is het er (zeer) mee eens om de aula's en de buitenruimte van gemeentelijke begraafplaatsen ook voor andere doeleinden te gebruiken (zie figuur 5). Een kwart van de respondenten is hier niet voor maar ook niet tegen. Een kwart van de respondenten is het er (zeer) mee oneens als begraafplaatsen voor andere doeleinden worden gebruikt.

Figuur 5: Bent u het er mee eens of oneens dat de aula's en de buitenruimte voor andere doeleinden worden gebruikt?

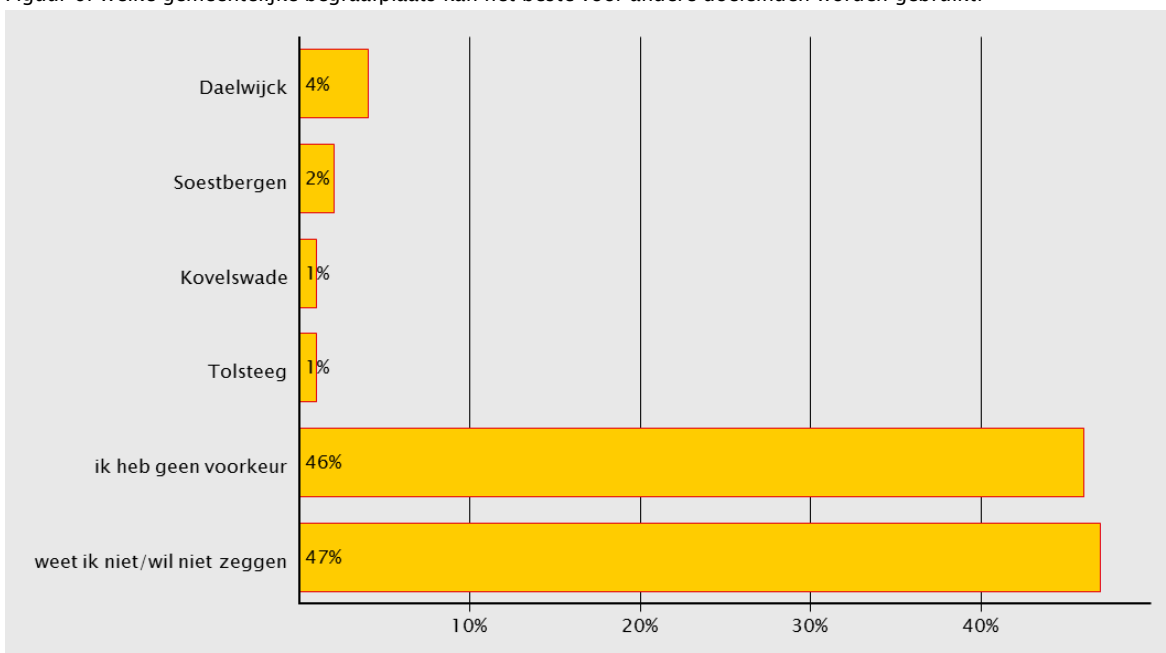


Bron: Aprilpeiling Bewonerspanel 2016

Geschikte begraafplaats

- De respondenten van het Bewonerspanel hebben geen voorkeur voor welke begraafplaats het meest geschikt is voor andersoortig gebruik (zie figuur 6). Bijna de helft van de respondenten (46%) heeft geen voorkeur en een kleine andere helft (47%) weet op deze vraag geen antwoord te geven. Onder de respondenten die wel een voorkeur aangaven wordt Daelwijck het vaakst genoemd (4%).

Figuur 6: Welke gemeentelijke begraafplaats kan het beste voor andere doeleinden worden gebruikt?



Bron: Aprilpeiling Bewonerspanel 2016

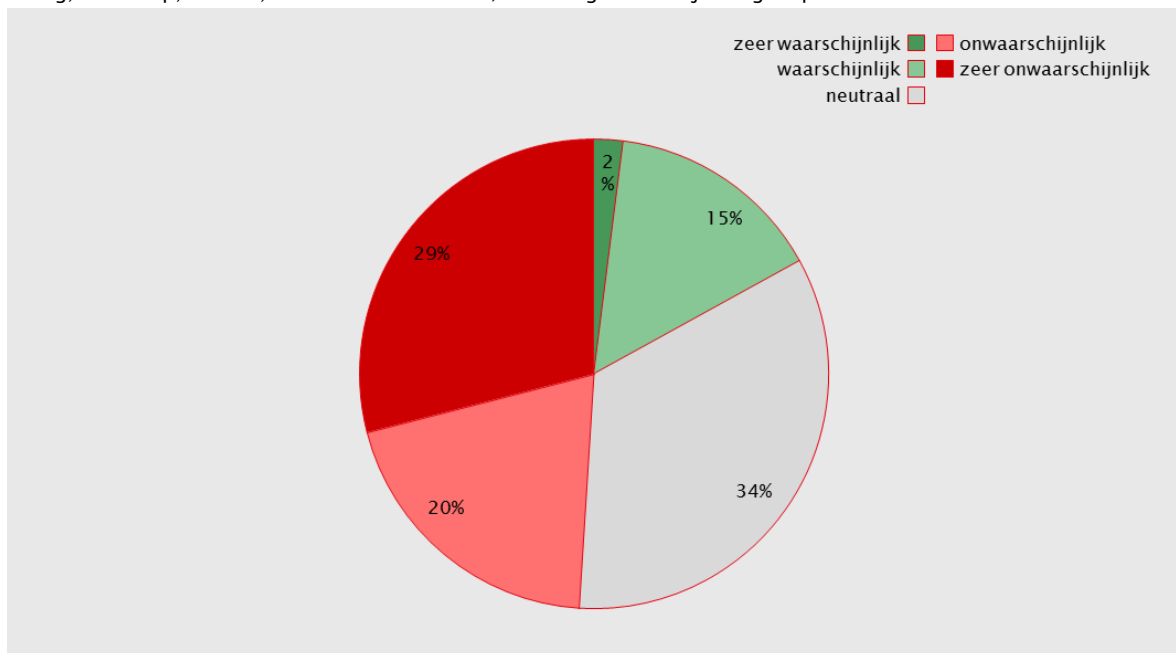
Suggesties voor ander gebruik

- Respondenten konden zelf suggesties aandragen voor een ander gebruik van de aula's en buitenruimte van de gemeentelijke begraafplaatsen. Door een kwart (24%) van de respondenten is hier gebruik van gemaakt. Naast opmerkingen dat er vooral géén ander gebruik zou moeten zijn op de begraafplaatsen werd ook vaak genoemd om vooral passende en serieuze activiteiten te organiseren, bijvoorbeeld met het thema rouw en dood. Ook werd vaak genoemd om juist iets te doen voor mensen die er toch al komen (samenzijn, bloemschikken) of een herdenkingsconcert of herdenkingsbijeenkomsten.

Deelname aan ander gebruik begraafplaats

- Hoewel een kleine meerderheid van de respondenten ander gebruik van begraafplaatsen steunt (zie figuur 5) denkt slechts 17% van de respondenten in de toekomst deel te nemen aan een ander gebruik (zoals een bijeenkomst, lezing, workshop, concert, kunstroute of excursie) van een gemeentelijke begraafplaats. Naast een grote groep die hier neutraal tegenover staat geeft 49% aan het (zeer) onwaarschijnlijk te vinden deel te nemen aan een ander gebruik.

Figuur 7: Hoe waarschijnlijk is het dat u in de toekomst deelneemt aan een ander gebruik (zoals een bijeenkomst, lezing, workshop, concert, kunstroute of excursie) van een gemeentelijke begraafplaats?



Bron: Aprilpeiling Bewonerspanel 2016