

Bewonerspanel Septemberpeiling

Bewonerspanel



Gemeente Utrecht

[Utrecht.nl/onderzoek](https://utrecht.nl/onderzoek)

Inleiding

Bewonerspanel

We hebben het panel gevraagd De gemeente is benieuwd hoeveel leden van het Bewonerspanel vaker dan 4 à 5 keer per jaar een vragenlijst willen invullen. Het gaat dan om een korte vragenlijst met maximaal vijf vragen. De vragen gaan over actuele maatschappelijke onderwerpen die spelen in Utrecht De uitkomsten geven het gemeentebestuur vaker helpen inzicht in de mening van Utrechters en helpen bij het maken van beleid.

Peiling

Van 4 t/m 17 september heeft IB Onderzoek een peiling gehouden onder de leden van het Bewonerspanel. De peiling bestond uit twee onderwerpen. Naast vragen over Bewonerspanel zijn er ook vragen gesteld over Sportevenementen. Deze rapportage beschrijft alleen de uitkomsten van het onderwerp Bewonerspanel.

Het Bewonerspanel telt 4.897 leden. Daarvan hebben 2.657 leden de vragenlijst volledig ingevuld, wat neerkomt op een respons van 54%. Daarnaast hebben 27 respondenten de vragenlijst gedeeltelijk ingevuld.

Vergeleken met de Utrechtse bevolking heeft het Bewonerspanel een oververtegenwoordiging aan hoog opgeleiden en Utrechters zonder migratieachtergrond. Jongeren zijn juist ondervertegenwoordigd. De resultaten zijn daardoor niet zondermeer te vertalen naar de (gemiddelde) mening van de Utrechter, maar geven wel een goede indicatie. Meer informatie over het Bewonerspanel Utrecht vindt u op de website www.utrecht.nl/bewonerspanel.

Samenvatting

Veel animo voor vaker inzet Bewonerspanel

De meeste panelleden (88%) zijn voor het vaker inzetten van het Bewonerspanel. Bijna de helft (48%) is hier sterkt voorstander van. 10% van de panelleden wil zeker niet vaker dan vier of vijf keer per jaar een korte vragenlijst invullen.

Maandelijks peilen de meeste voorkeur

De meerderheid (52%) van de panelleden wil een maandelijkse peiling van het Bewonerspanel wel invullen. Ruim een kwart (26%) van de panelleden zou vaker dan maandelijks willen meedoen en 18% van de panelleden zou liever eens per twee maanden meedoen.

Maandag beste dag voor enquête

De maandag is de beste dag om een uitnodiging te versturen voor het invullen van een vragenlijst; 45% van de panelleden kiest voor deze dag.

Invullen vragenlijst liefst op computer of laptop

Een meerderheid van de panelleden (55%) vindt de computer of laptop het prettigste apparaat om de vragenlijst in te vullen. De telefoon (smartphone) is bij 30% van de panelleden favoriet. De tablet wordt met 14% het minst genoemd van de mogelijke apparaten.

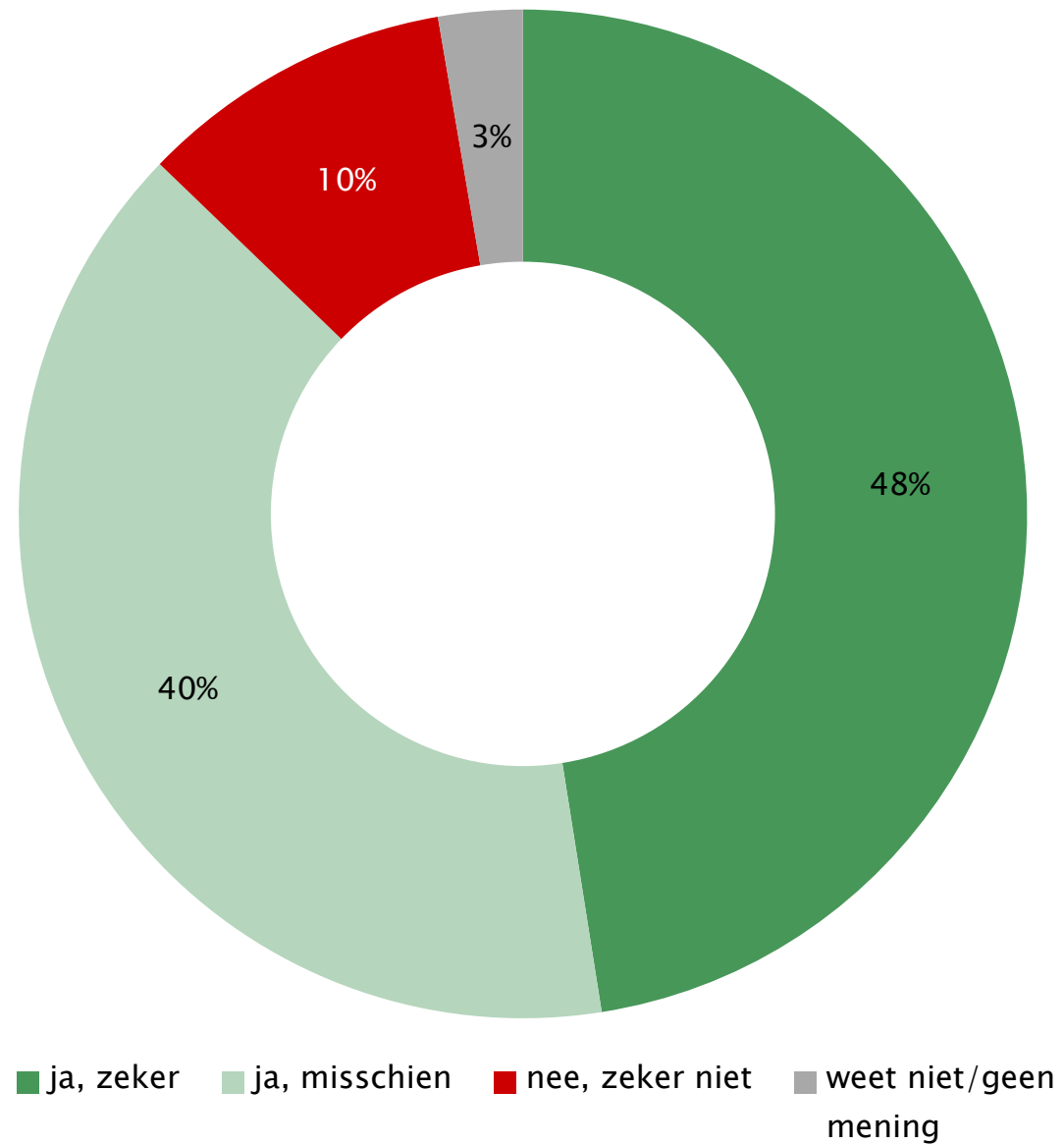
E-mail volstaat voor uitnodigen

Het krijgen van een uitnodiging per e-mail is voor bijna alle leden van het Bewonerspanel (96%) de beste manier. Slechts 3% ontvangt liever een sms met uitnodiging.

Veel aanmeldingen voor test korte vragenlijst

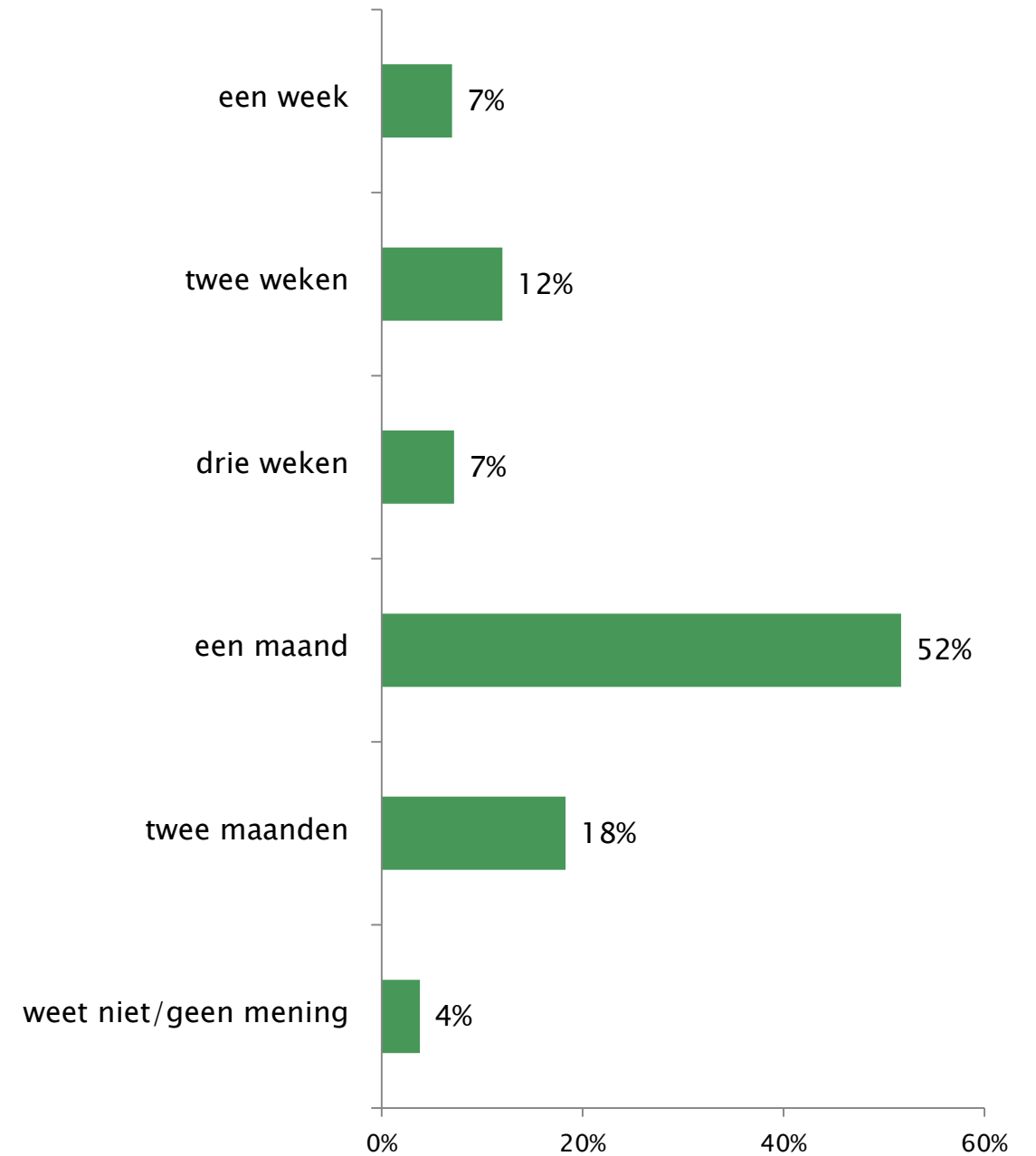
Bijna vier op de vijf (79%) panelleden heeft zich aangemeld voor de test voor een korte vragenlijst. De komende maanden zullen, mogelijk meerdere, testronden gedaan worden. De panelleden die zich hiervoor hebben opgegeven ontvangen automatisch een uitnodiging per e-mail.

Vaker inzet Bewonerspanel



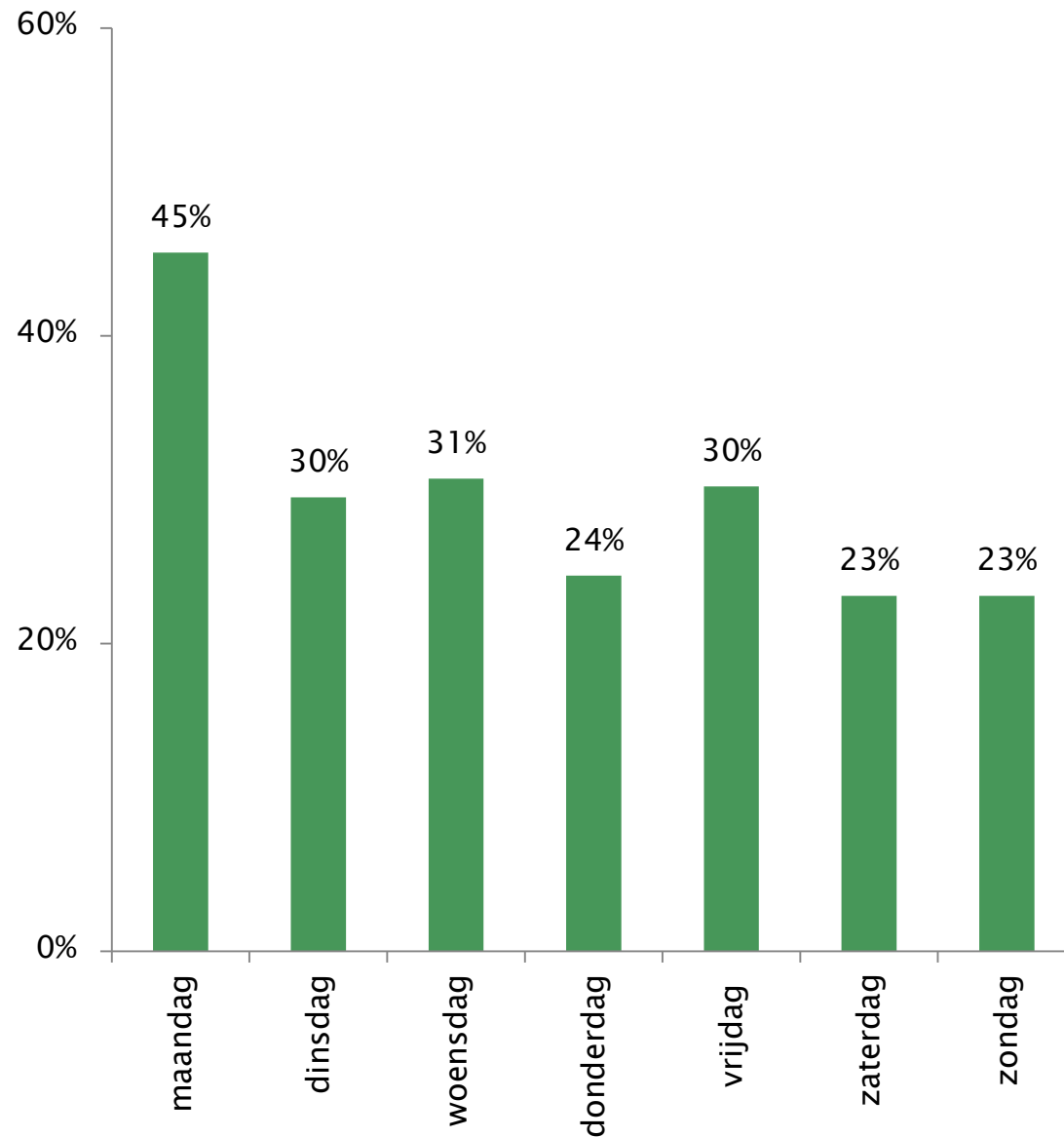
1. Wilt u vaker dan 4 á 5 keer per jaar een korte vragenlijst invullen?

Inzet



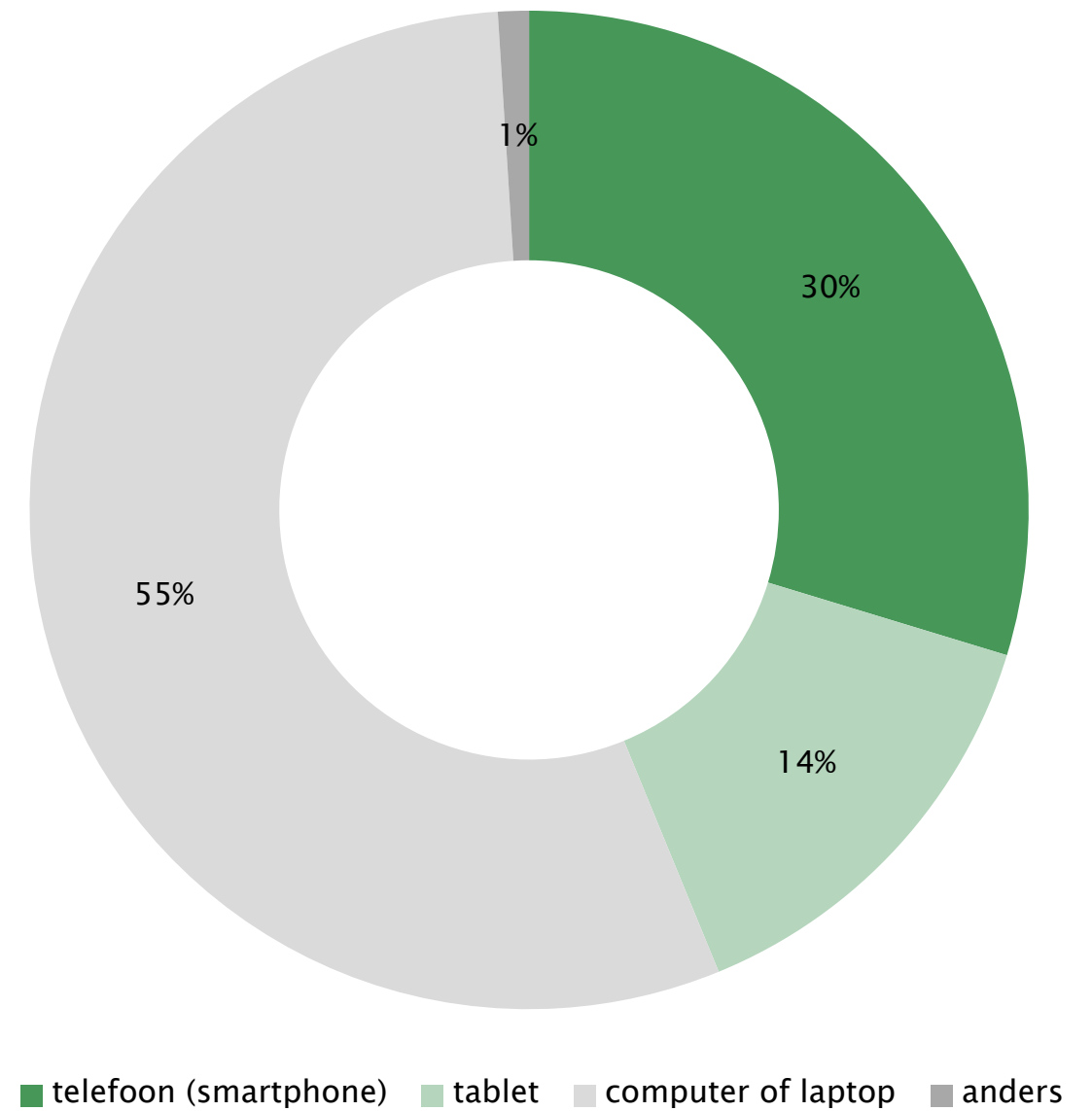
2. Hoe vaak wilt u een korte vragenlijst kunnen invullen?

Invuldag



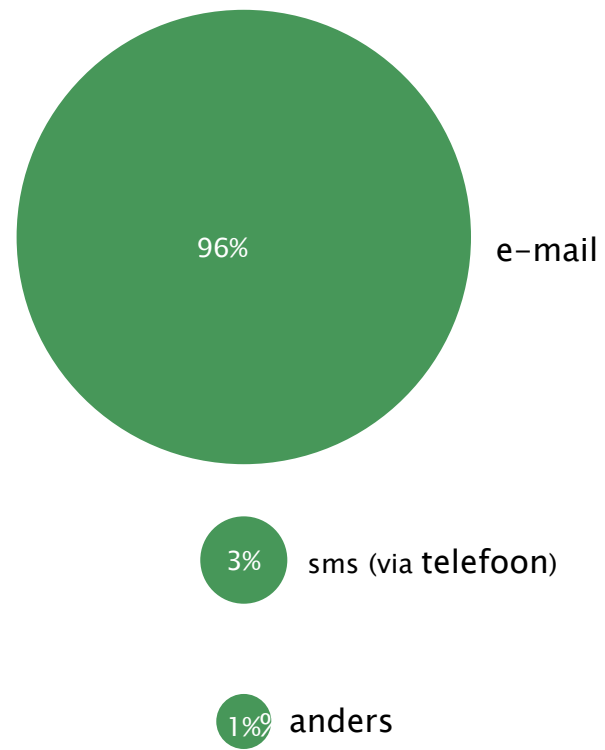
3. Op welke dag ontvangt u het liefst een korte vragenlijst die binnen 24 uur ingevuld moet zijn?

Apparaat voorkeur



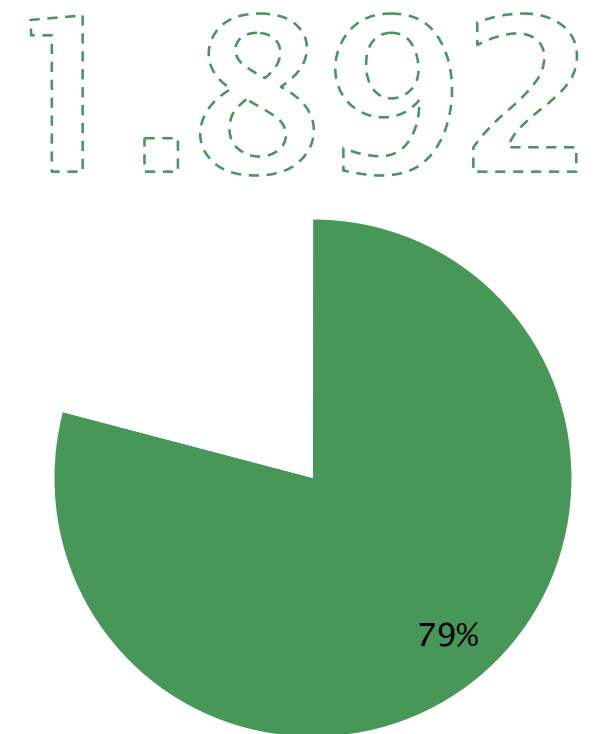
4. Op welk apparaat vult u het liefst een korte vragenlijst in?

Uitnodigen



5. Op welke manier wilt u het liefst uitgenodigd worden voor een korte vragenlijst?

Aanmeldingen pilot



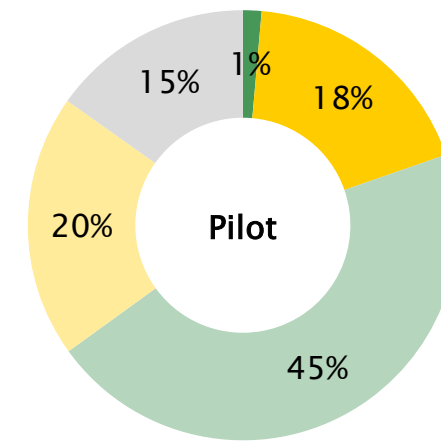
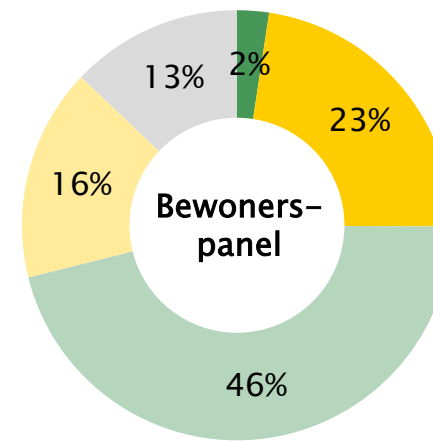
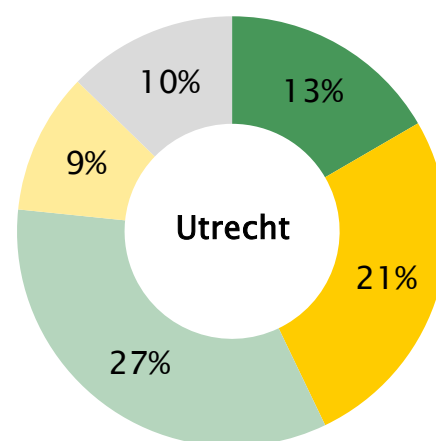
6. Wilt u meedoen aan de test met een korte vragenlijst over een actueel onderwerp?

Bijlage

Het Bewonerspanel is geen representatieve afspiegeling van de Utrechtse bevolking. Maar hoe ziet de groep eruit die mee willen doen met de pilot?

Leeftijdverdeling

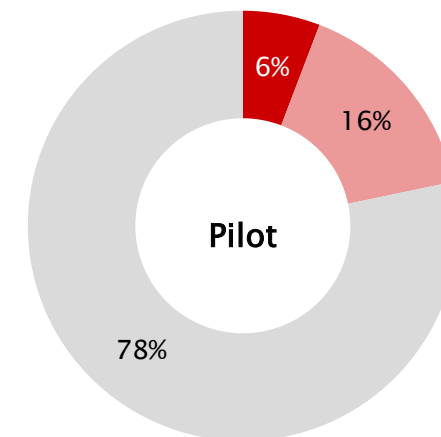
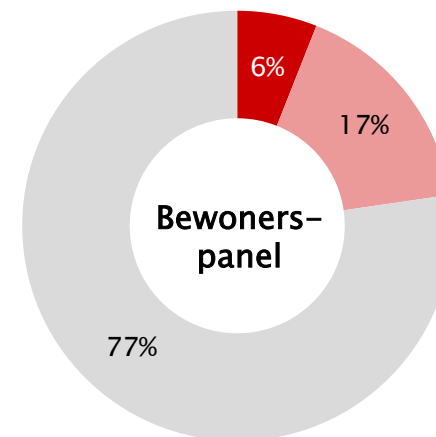
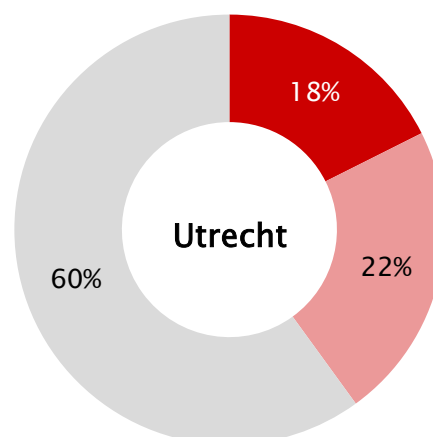
Het Bewonerspanel heeft weinig jonge leden. Zeker in vergelijking met de Utrechtse bevolking blijft dit aandeel sterk achter. Daartegenover staat een oververtegenwoordiging van 35-54 jarigen en 55-56 jarigen. Met de pilot willen juist graag 55-plussers meedoen.



■ 18 t/m 24 jaar
■ 25 t/m 34 jaar
■ 35 t/m 54 jaar

Opleidingsniveau

Hoger opgeleiden maken een groot deel uit van het Bewonerspanel. In vergelijking met de Utrechtse afspiegeling is dit 17% meer. Middelbaar en laag opgeleiden komen juist in veel mindere maten voor. Tussen de leden die zich hebben aangemeld voor het pilot en het Bewonerspanel zelf zit weinig verschil.



■ laag ■ middelbaar ■ hoog