

# Bewonerspanel Groente- en fruitafval

## Zeven op de tien panelleden met een eengezinswoning scheidt groente- en fruitafval

Circa de helft van de leden van het Bewonerspanel (51%) scheidt hun groente- en fruitafval. Onder panelleden woonachtig in grondgebonden woningen (eengezins-, twee-onder-één-kap, vrijstaand) ligt het aandeel dat groente- en fruitafval scheidt op 70%. Het merendeel van de panelleden in boven-/benedenwoningen, flats, studentenkamers of overige woningen doen niet aan de scheiding van groente- en fruitafval.

De meest genoemde reden waarom panelleden hun groente- en fruitafval scheiden is dat het goed is voor het milieu. Ook de mogelijkheid tot afvalrecycling vinden panelleden belangrijk. Onder panelleden in grondgebonden woningen is het voorkomen van stankoverlast de meest genoemde reden om groente- en fruitafval *niet* te scheiden van het overige afval. Voor respondenten in een boven- of benedenwoning is het gebrek aan ruimte de meest genoemde reden om het *niet* te doen. Bij twee van de drie flat bewonende panelleden én bij circa twee van de drie studenten uit het Bewonerspanel, is het ontbreken van een aparte inzameling voor groente- en fruitafval in de eigen straat de reden van het *niet* scheiden.

Panelleden geven aan dat vooral informatie over wat er met het gescheiden afval gebeurt, helpt bij het (nog) beter scheiden van hun groente- en fruitafval. 17% van de panelleden geeft aan dit niet te weten. Ook informatie over wat er wel en niet onder het groente- en fruitafval valt, en hoe het gescheiden afval ingeleverd kan worden, helpt veel panelleden bij het (nog) beter scheiden van hun afval. Bewoners van flats/appartementen, studentenkamers en beneden- en bovenwoningen geven aan vooral te willen weten hoe het gescheiden afval ingeleverd kan worden.

### Augustuspeiling 2016: Groente- en fruitafval

Utrecht maakt werk van gescheiden afvalinzameling en van zoveel mogelijk hergebruik van afval. Veel bewoners scheiden afval voordat ze het weggoeien. Vooral glas en papier worden vaak apart gehouden van de rest van het afval. Minder vaak is dit het geval bij groente-, fruit- en tuinafval. Dit jaar is de gemeente een campagne gestart om Utrechters bewust te maken van de waarde van afval. Dit najaar ligt de focus op groente en fruit. Voor deze campagne wil de gemeente meer inzicht krijgen in de successen en knelpunten bij het scheiden van groente- en fruitafval. Het doel hierbij is om onze inwoners zo goed mogelijk in staat te stellen deze afvalstroom te scheiden.

Van 29 augustus tot 12 september heeft IB Onderzoek een peiling gehouden onder de leden van het Bewonerspanel Utrecht over Energie en minder aardgas, taxivervoer, groente- en fruitafval en energieneutrale woningen. Het Bewonerspanel telt ruim 5.463 leden. Daarvan hebben er 2.792 leden de vragenlijst volledig ingevuld, wat neerkomt op een respons van 51%. 75 respondenten hebben de vragenlijst deels ingevuld.

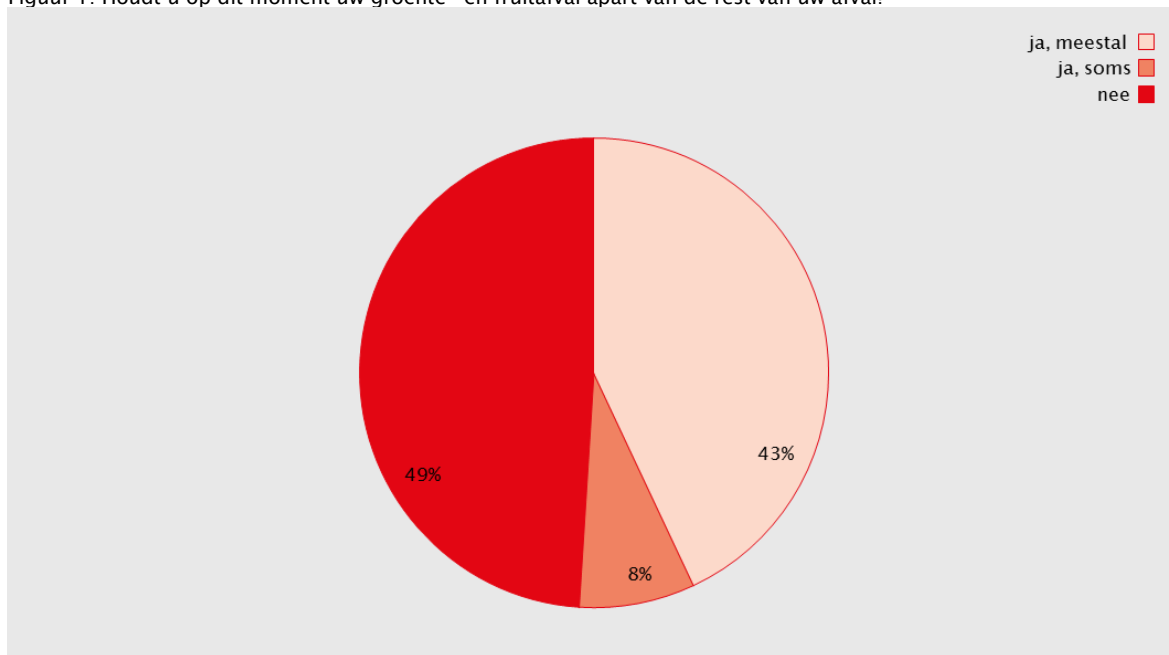
Vergeleken met de Utrechtse bevolking, zijn in het Bewonerspanel hoog opgeleiden en autochtonen oververtegenwoordigd en jongeren ondervertegenwoordigd. De resultaten zijn daardoor niet zondermeer te vertalen naar de (gemiddelde) mening van de Utrechter, maar geven wel een goede indicatie. Meer informatie over het Bewonerspanel Utrecht vindt u op de website [www.utrecht.nl/bewonerspanel](http://www.utrecht.nl/bewonerspanel).

## Resultaten

### Scheiding van groente- en fruitafval

- Circa de helft van de leden van het Bewonerspanel (51%) scheidt hun groente- en fruitafval (zie figuur 1). Daarvan geeft 43% aan het afval meestal te scheiden. De overige 8% houdt het groente- en fruitafval soms apart.
- Onder panelleden woonachtig in grondgebonden woningen (eengezins-, twee-onder-één-kap, vrijstaand) ligt het aandeel dat groente- en fruitafval scheidt op 70%. Ook hier is 6 op 7 afvalscheiders daar consequent in.
- Het merendeel van de panelleden in boven-/benedenwoningen, flats, studentenkamers of overige woningen doet niet aan de scheiding van groente- en fruitafval. Onder panelleden in boven- of benedenwoningen ligt het aandeel afvalscheiders nog het hoogst met 33%.

Figuur 1: Houdt u op dit moment uw groente- en fruitafval apart van de rest van uw afval?

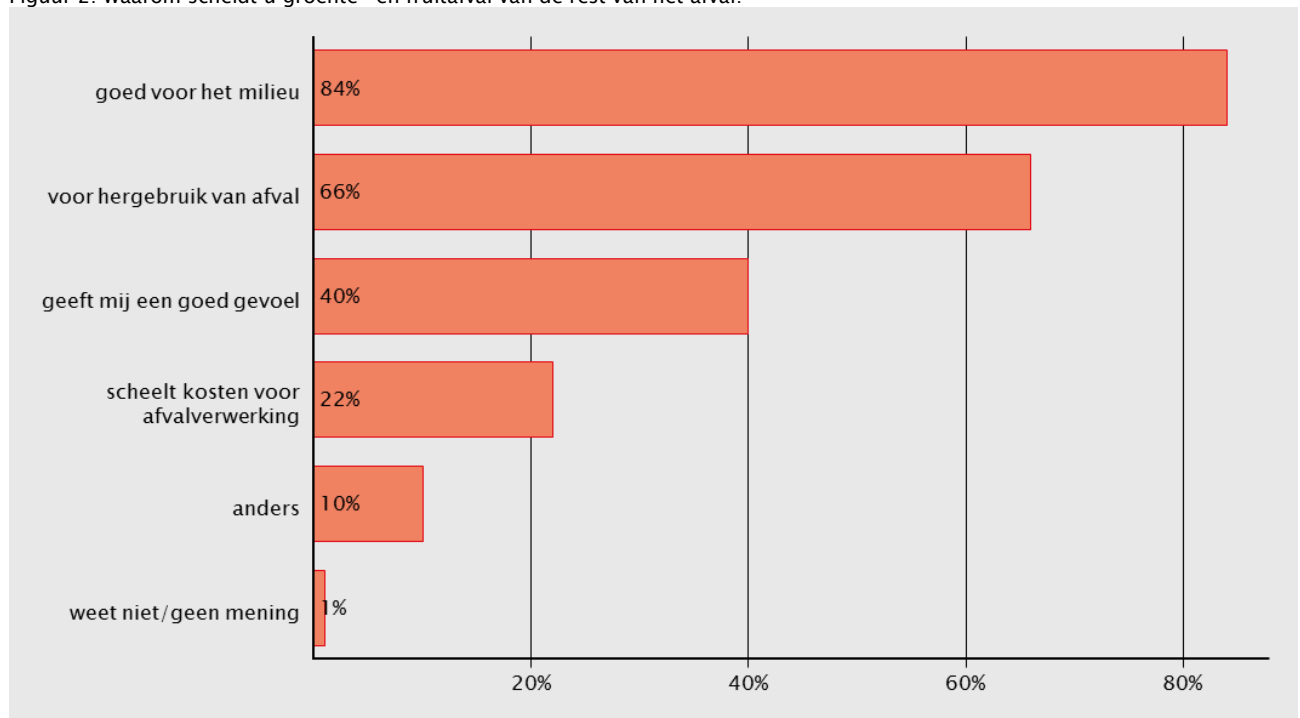


Bron: Augustuspeiling Bewonerspanel 2016

### Redenen om WEL te scheiden

- Er zijn meerdere redenen waarom panelleden hun groente- en fruitafval scheiden (zie figuur 2). Dat het goed is voor het milieu is, noemen respondenten het vaakst. Daarmee samenhangend wordt de mogelijkheid tot afvalrecycling ook belangrijk bevonden door de panelleden. Voor 40% van de respondenten is het krijgen van een goed gevoel een reden om afval te scheiden. Dat het leidt tot een kostenreductie wordt door 22% panelleden als reden aangedragen.

Figuur 2: Waarom scheidt u groente- en fruitafval van de rest van het afval?



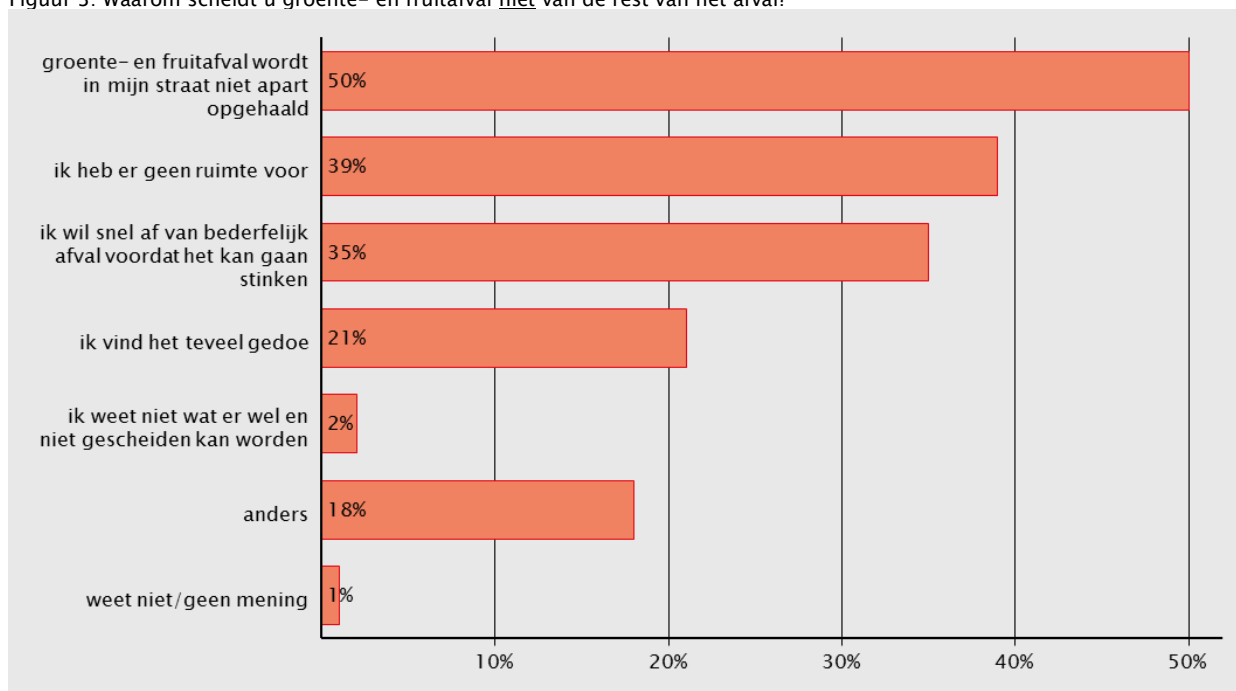
Bron: Augustuspeiling Bewonerspanel 2016

### Redenen om NIET te scheiden

- Voor panelleden zijn er ook meerdere redenen waarom zij hun groente- en fruitafval niet scheiden van het overige afval (zie figuur 3). De meest genoemde reden is het feit dat groente- en fruitafval niet apart wordt opgehaald in de straat waar zij wonen. Dat geldt voor de helft van de respondenten als reden. Dat er in of bij hun huis geen ruimte is voor het bewaren van gescheiden groente- en fruitafval, wordt door 39% van de panelleden genoemd. Circa een derde van de panelleden wil snel af van bederfelijk afval zodat het niet kan gaan stinken, en draagt dit als reden aan om groente- en fruitafval niet te scheiden. 'Slechts' 2% van de panelleden weet niet wat er wel en niet gescheiden kan worden. 18% van de respondenten geeft andere redenen op.
- Onder panelleden woonachtig in grondgebonden woningen (eengezins-, twee-onder-één-kap, vrijstaand) is het voorkomen van stankoverlast de meest genoemde reden om groente- en fruitafval niet te scheiden van het overige afval. Mensen die dit aangeven, bijna de helft van alle respondenten in grondgebonden woningen, willen snel af van bederfelijk afval.

- Voor respondenten in een boven- of benedenwoning is het gebrek aan ruimte de meest genoemde reden om groente- en fruitafval niet te scheiden van overig afval. Bij twee van de drie flat bewonende panelleden én bij circa twee van de drie studenten uit het Bewonerspanel, is het ontbreken van een aparte inzameling voor groente- en fruitafval in de eigen straat de reden van het niet scheiden.

Figuur 3: Waarom scheidt u groente- en fruitafval niet van de rest van het afval?

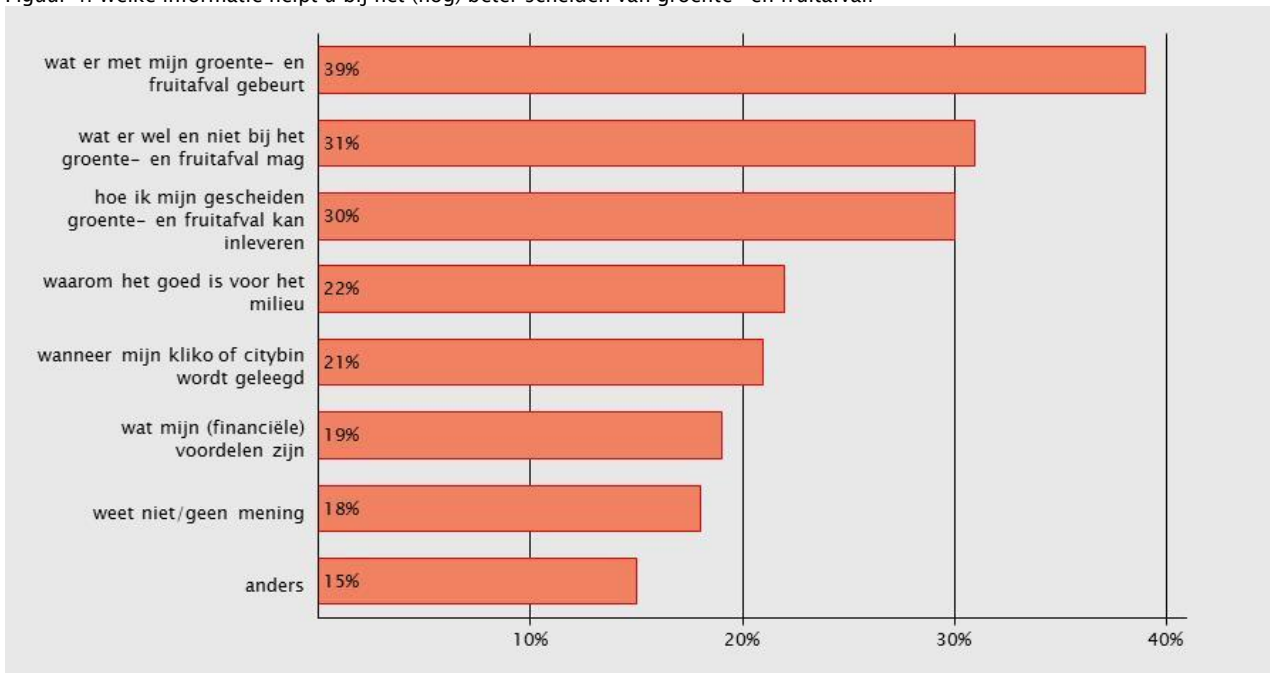


Bron: Augustuspeiling Bewonerspanel 2016

### Informatie die helpt bij het scheiden

- Panelleden geven aan dat informatie over afvalscheiding helpt bij het scheiden van hun groente- en fruitafval. Wat panelleden vooral helpt is informatie over wat er met het gescheiden afval gebeurt.
- Ook informatie over wat er wel en niet onder het groente- en fruitafval valt, en hoe het gescheiden afval ingeleverd kan worden, helpt veel panelleden bij het (nog) beter scheiden van hun afval.

Figuur 4: Welke informatie helpt u bij het (nog) beter scheiden van groente- en fruitafval?

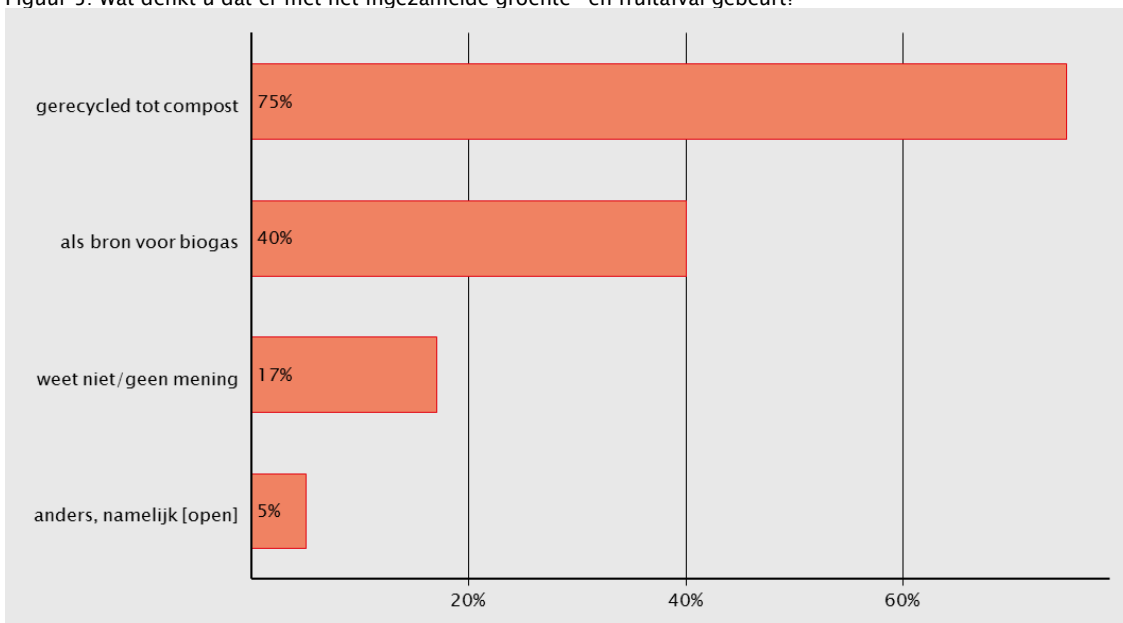


Bron: Augustuspeiling Bewonerspanel 2016

### Wat denkt u dat er met groente- en fruitafval gebeurt?

- Driekwart van de respondenten (75%) uit het Bewonerspanel gaat er vanuit dat het ingezamelde groente- en fruitafval wordt verwerkt tot compost. Daarnaast gaat 40% van de panelleden er vanuit dat het als bron voor biogas dient. 17% van de respondenten weet het niet of heeft geen mening.
- Onder bewoners van beneden- en bovenwoningen en van flats/appartementen heeft 20% geen weet of geen mening van wat er met het ingezamelde groente- en fruitafval gebeurt.

Figuur 5: Wat denkt u dat er met het ingezamelde groente- en fruitafval gebeurt?



Bron: Augustuspeiling Bewonerspanel 2016

## Bijlage 1: Tabellen per vraag

<b>1. Houdt u op dit moment uw groente- en fruitafval apart van de rest van uw afval?</b>		
	n	%
ja, meestal	1.200	43%
ja, soms	220	8%
nee	1.388	49%
totaal	2.808	100%

<b>2a. Waarom scheidt u groente- en fruitafval van de rest van het afval?</b>		
	n	%
goed voor het milieu	1.194	84%
voor hergebruik van afval	941	66%
geeft mij een goed gevoel	564	40%
scheelt kosten voor afvalverwerking	318	22%
anders	137	10%
weet niet/geen mening	14	1%
totaal	1.420	100%

<b>2b. Waarom scheidt u groente- en fruitafval <u>niet</u> van de rest van het afval?</b>		
	n	%
ik heb er geen ruimte voor	544	39%
ik vind het teveel gedoe	297	21%
ik wil snel af van bederfelijk afval voordat het kan gaan stinken	484	35%
ik weet niet wat er wel en niet gescheiden kan worden	33	2%
anders	246	18%
groente- en fruitafval wordt in mijn straat niet apart opgehaald	697	50%
weet niet/geen mening	7	1%
totaal	1.388	-

<b>3. Wat zou er anders geregeld moeten worden in de inzameling van groente- en fruitafval zodat u uw afval (nog) beter scheidt?</b>		
	n	%
open antwoord	1.649	59%
weet niet/geen mening	1.159	41%
totaal	2.808	100%

#### 4. Welke informatie helpt u bij het (nog) beter scheiden van groente- en fruitafval?

	n	%
waarom het goed is voor het milieu	620	22%
hoe ik mijn gescheiden groente- en fruitafval kan inleveren	852	30%
wanneer mijn klikeo of citybin wordt geleegd	601	21%
wat mijn (financiële) voordelen zijn	545	19%
wat er wel en niet bij het groente- en fruitafval mag	869	31%
wat er met mijn groente- en fruitafval gebeurt	1.088	39%
anders	432	15%
weet niet/geen mening	507	18%
totaal	2.808	-

#### 5. Wat denkt u dat er met het ingezamelde groente- en fruitafval gebeurt?

	n	%
als bron voor biogas	1.121	40%
gerecycled tot compost	2.096	75%
anders, namelijk [open]	131	5%
weet niet/geen mening	486	17%
totaal	2.807	-

#### 6. Dit waren de vragen over groente- en fruitafval. Als u hierover nog suggesties of opmerkingen heeft, kunt u die hieronder kwijt.

	n	%
open antwoord	289	10%
nee, ik heb geen opmerkingen of suggesties	2.516	90%
totaal	2.805	100%

## Bijlage 2: Tabellen naar type woning

A=eengezinswoning, twee-onder-een-kap of vrijstaande woning

B=beneden of bovenwoning

C=flat, appartement

D=studentenkamer

E=anders

### 1. Houdt u op dit moment uw groente- en fruitafval apart van de rest van uw afval?

	A		B		C		D		E	
	n	%	n	%	n	%	n	%	n	%
ja, meestal	944	59%	99	33%	132	16%	5	12%	20	28%
ja, soms	163	10%	20	7%	32	4%	1	2%	4	6%
nee	483	30%	184	61%	639	80%	35	85%	47	66%
<b>totaal</b>	<b>1.590</b>	<b>100%</b>	<b>303</b>	<b>100%</b>	<b>803</b>	<b>100%</b>	<b>41</b>	<b>100%</b>	<b>71</b>	<b>100%</b>

### 2a. Waarom scheidt u groente- en fruitafval van de rest van het afval?

	A		B		C		D		E	
	n	%	n	%	n	%	n	%	n	%
goed voor het milieu	932	84%	104	87%	135	82%	6	100%	17	71%
voor hergebruik van afval	737	67%	76	64%	104	63%	4	67%	20	83%
geeft mij een goed gevoel	434	39%	51	43%	67	41%	4	67%	8	33%
scheelt kosten voor afvalverwerking	248	22%	22	18%	41	25%	1	17%	6	25%
anders	99	9%	16	13%	21	13%	0	0%	1	4%
weet niet/geen mening	12	1%	1	1%	1	1%	0	0%	0	0%
<b>totaal</b>	<b>1.107</b>	<b>100%</b>	<b>119</b>	<b>100%</b>	<b>164</b>	<b>100%</b>	<b>6</b>	<b>100%</b>	<b>24</b>	<b>100%</b>

### 2b. Waarom scheidt u groente- en fruitafval niet van de rest van het afval?

	A		B		C		D		E	
	n	%	n	%	n	%	n	%	n	%
ik heb er geen ruimte voor	167	35%	99	54%	249	39%	15	43%	14	30%
ik vind het teveel gedoe	157	33%	38	21%	92	14%	6	17%	4	9%
ik wil snel af van bederfelijk afval voordat het kan gaan stinken	221	46%	61	33%	181	28%	12	34%	9	19%
ik weet niet wat er wel en niet gescheiden kan worden	18	4%	2	1%	10	2%	0	0%	3	6%
anders	107	22%	35	19%	85	13%	7	20%	12	26%
groente- en fruitafval wordt in mijn straat niet apart opgehaald	149	31%	77	42%	424	66%	22	63%	25	53%
weet niet/geen mening	1	0%	3	2%	3	0%	0	0%	0	0%
<b>totaal</b>	<b>483</b>	<b>100%</b>	<b>184</b>	<b>100%</b>	<b>639</b>	<b>100%</b>	<b>35</b>	<b>100%</b>	<b>47</b>	<b>100%</b>



#### 4. Welke informatie helpt u bij het (nog) beter scheiden van groente- en fruitafval?

	A		B		C		D		E	
	n	%	n	%	n	%	n	%	n	%
waarom het goed is voor het milieu	391	25%	59	19%	143	18%	14	34%	13	18%
hoe ik mijn gescheiden groente- en fruitafval kan inleveren	326	21%	101	33%	377	47%	24	59%	24	34%
wanneer mijn klike of citybin wordt geleegd	309	19%	75	25%	185	23%	20	49%	12	17%
wat mijn (financiële) voordelen zijn	336	21%	61	20%	137	17%	6	15%	5	7%
wat er wel en niet bij het groente- en fruitafval mag	553	35%	77	25%	210	26%	14	34%	15	21%
wat er met mijn groente- en fruitafval gebeurt	716	45%	88	29%	248	31%	14	34%	22	31%
anders	234	15%	48	16%	134	17%	3	7%	13	18%
weet niet/geen mening	281	18%	60	20%	140	17%	6	15%	20	28%
<b>totaal</b>	<b>1.590</b>	<b>100%</b>	<b>303</b>	<b>100%</b>	<b>803</b>	<b>100%</b>	<b>41</b>	<b>100%</b>	<b>71</b>	<b>100%</b>

#### 5. Wat denkt u dat er met het ingezamelde groente- en fruitafval gebeurt?

	A		B		C		D		E	
	n	%	n	%	n	%	n	%	n	%
als bron voor biogas	605	38%	117	39%	351	44%	22	54%	26	37%
gerecycled tot compost	1.234	78%	215	71%	568	71%	36	88%	43	61%
anders	76	5%	11	4%	39	5%	1	2%	4	6%
weet niet/geen mening	246	15%	59	20%	160	20%	2	5%	19	27%
<b>totaal</b>	<b>1.590</b>	<b>100%</b>	<b>302</b>	<b>100%</b>	<b>803</b>	<b>100%</b>	<b>41</b>	<b>100%</b>	<b>71</b>	<b>100%</b>