

## Resultaten Bewonerspanel: Januaripeiling

### Januaripeiling 2014

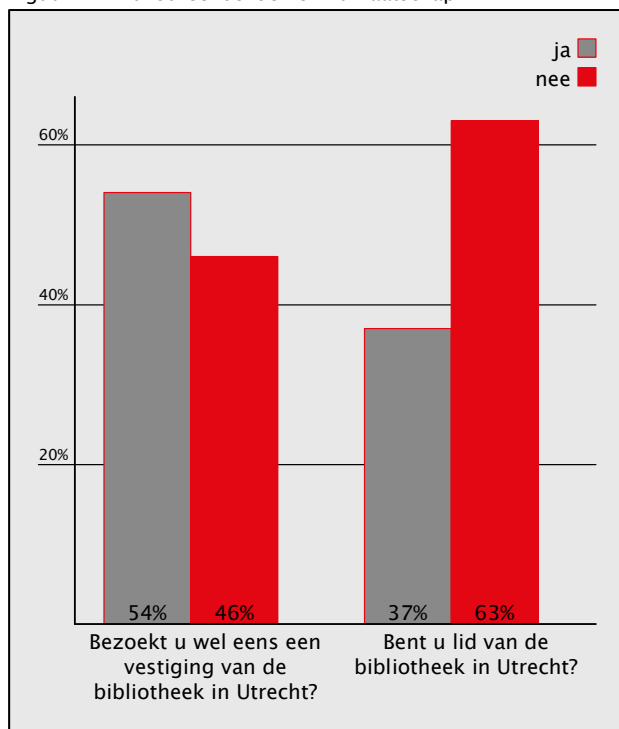
Van 20 januari t/m 3 februari heeft Onderzoek een peiling gehouden onder de leden van het Bewonerspanel Utrecht over de bibliotheek, gezondheid en lokale voedselproductie. In totaal telt het Bewonerspanel 5.660 leden. Er hebben 3.447 leden meegedaan, wat neerkomt op een respons van 61%. Vergeleken met de Utrechtse bevolking, zijn in het Bewonerspanel autochtonen en hoogopgeleiden oververtegenwoordigd en jongeren ondervertegenwoordigd. De resultaten zijn daardoor niet zondermeer te vertalen naar de (gemiddelde) mening van de Utrechter, maar geven wel een goede indicatie. Deze rapportage beschrijft de resultaten van de peiling.

Voor het invullen van de vragenlijst hebben de leden een uitnodigingsmail gekregen en een week later een herinneringsmail. Meer informatie over het Bewonerspanel Utrecht vindt u op de website [www.utrecht.nl/bewonerspanel](http://www.utrecht.nl/bewonerspanel).

### Belangrijkste resultaten: bibliotheek

- Van de panelleden gaat meer dan de helft (54%) wel eens naar de bibliotheek in Utrecht. De bezoekers gaan voornamelijk naar de Centrale Bibliotheek in de Binnenstad (68%). Op afstand volgen de wijkvestigingen Hoograven (12%) en Overvecht (10%).

Figuur 1 – Bibliotheekbezoek en lidmaatschap

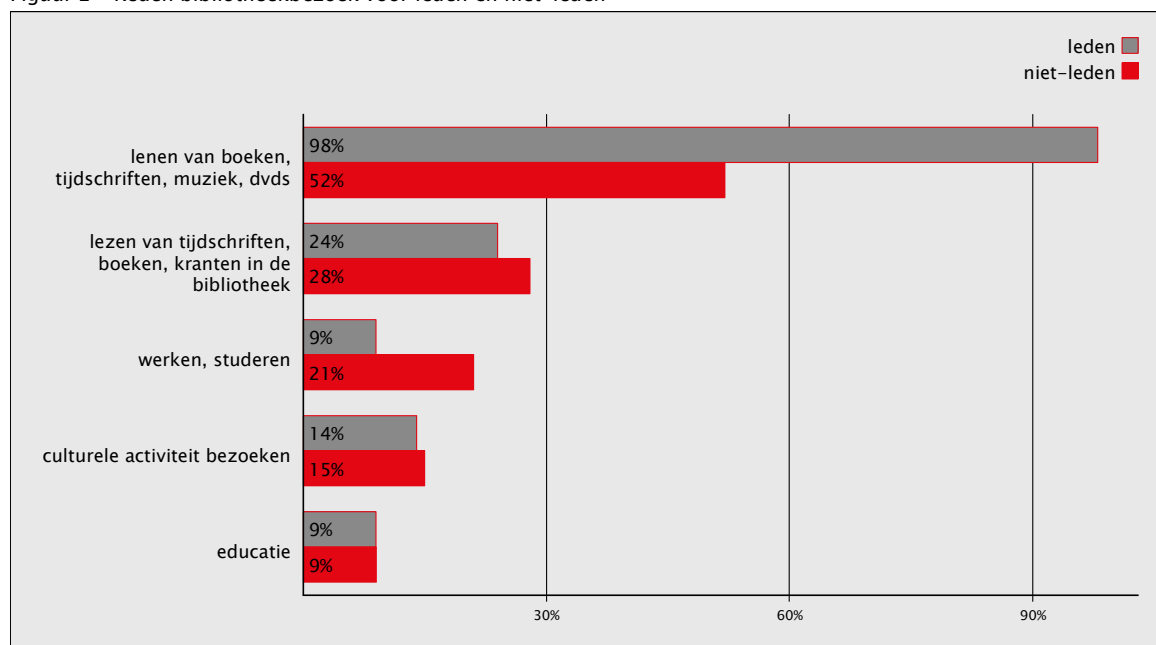


Bron: Bewonerspanel januaripeiling 2014, Onderzoek

- Van de panelleden is ruim een derde (37%) lid van de bibliotheek. Het meest bepalend in de aantrekkelijkheid van de bibliotheek zijn ruimere openingstijden. Van de bibliotheekleden geeft 40% namelijk aan dat de bibliotheek aantrekkelijker zou worden als de openingstijden ruimer zouden zijn. De kosten en het aanbod zijn minder bepalend.

- Meer dan eenderde van de panelleden die wel eens naar de bibliotheek gaan, bezoekt meerdere vestigingen. Tweederde gaat naar één vestiging.
- De meeste bezoekers (83%) gaan naar de bibliotheek om boeken, tijdschriften, muziek en andere artikelen te **lenen**. Maar ook een kwart van de bezoekers geeft aan naar de bibliotheek te gaan om daar boeken, tijdschriften of kranten te **lenen**. Andere redenen om naar de bibliotheek te gaan zijn het bezoeken van culturele activiteiten (15%), werken/studeren (13%), educatie (9%) en internetten (4%).
- Van de panelleden die lid zijn van de bibliotheek, komt vrijwel iedereen (97%) wel eens in de bibliotheek. Het lenen van boeken, tijdschriften, muziek e.d. is bijna voor alle leden (98%) een reden om naar de bibliotheek te komen. Een kwart geeft aan in de bibliotheek te komen om bibliotheekmateriaal te lezen.

Figuur 2 - Reden bibliotheekbezoek voor leden en niet-leden



Bron: Bewonerspanel januaripeiling 2014, Onderzoek

- Van de niet-leden komt toch ook ruim een kwart (28%) in de bibliotheek. Van hen geeft iets meer dan de helft (52%) aan in de bibliotheek te komen om iets te lenen. Waarschijnlijk gaat het dan om het lenen van materiaal op het bibliotheekpasje van vrienden of familie. Ruim een kwart (28%) noemt het lezen van tijdschriften, kranten e.d. als reden om naar de bibliotheek te komen. En één op de vijf niet-leden die de bibliotheek bezoeken, komt er om te studeren.
- Van de panelleden die geen lid zijn van de bibliotheek, geeft de helft aan ook geen lid te willen worden. De andere helft geeft uiteenlopende redenen om wel ooit lid te worden (zie figuur 3). Nogal wat panelleden geven aan dat als ze meer tijd zouden hebben om te lezen en naar de bibliotheek te gaan, ze wel lid zouden willen worden. Ook denken behoorlijk wat panelleden dat ze lid van de bibliotheek worden als ze kinderen zouden hebben.
- Het merendeel van het panel (60%) vindt het belangrijk dat er een filiaal van de bibliotheek op minder dan 1,5 kilometer van huis ligt. Daarvan geeft een kwart zelfs aan dit heel erg belangrijk te vinden.

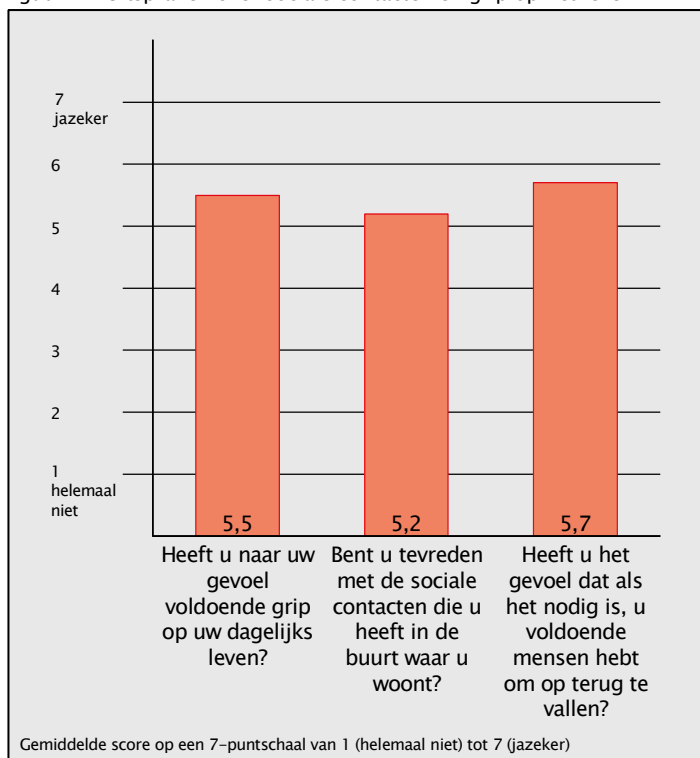


## Belangrijkste resultaten: gezondheid

- De meeste panelleden (83%) omschrijven hun gezondheid als (zeer) goed. Eén op de zeven vindt dat het wel gaat met de gezondheid en 3% beoordeelt de eigen gezondheid als slecht.
- Een zeer groot deel van het panel (94%) weet voor zichzelf wat het leven zin geeft en weet daarmee wat ze belangrijk vinden in het leven. Op een schaal van 1 (helemaal niet) tot 7 (helemaal), geeft 82% vervolgens een score van 5 of hoger als wordt gevraagd of wat mensen belangrijk vinden in het leven ook voldoende aan bod komt.
- Als we vragen wat panelleden in hun leven zouden willen verbeteren, dan geeft een derde aan dat ze meer energie zouden willen hebben en een wat kleiner deel zou graag toekomen aan wat belangrijk is in het leven. Dit zijn de twee voornaamste redenen die door de panelleden worden genoemd.
- Panelleden hebben over het algemeen het gevoel dat ze mensen hebben om op terug te vallen, als dat nodig zou zijn. De gemiddelde score op een 7-puntschaal komt voor dit onderwerp uit op een 5,7. Over de ervaren grip op het leven (5,5) en tevredenheid met sociale contacten in de buurt (5,2) oordelen panelleden ook overwegend positief, maar de scores liggen wel wat lager (zie figuur 4).

De komende periode gaat de GG&GD, onder andere in een landelijke werkgroep, verder met het analyseren van de onderzoeksdata.

Figuur 4 – Uitspraken over sociale contacten en grip op het leven

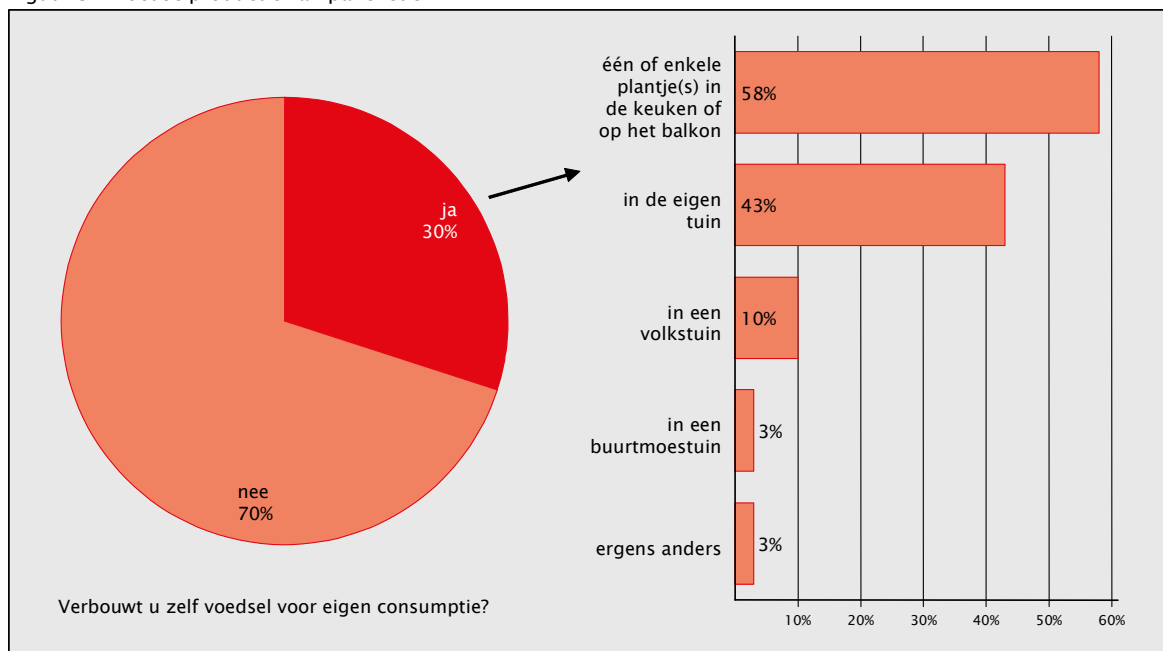


Bron: Bewonerspanel januaripeiling 2014, Onderzoek

## Belangrijkste resultaten: lokale voedselproductie

- Iets minder dan éénderde van de panelleden (30%) verbouwt op de één of andere manier voedsel voor eigen consumptie. Ongeveer een kwart (26%) doet dat niet, maar heeft er wel interesse in en de rest van de panelleden (44%) verbouwt geen voedsel voor eigen gebruik en is daar naar eigen zeggen ook niet voor te interesseren.

Figuur 5 – Voedselproductie van panelleden



Bron: Bewonerspanel januaripeiling 2014, Onderzoek

- Panelleden die zelf voedsel verbouwen, doen dat voornamelijk in of rond het huis; 58% heeft één of enkele plantjes in de keuken of op het balkon en 43% verbouwt voedsel in de eigen tuin. Eén op de tien van hen doet dat in een volkstuin en een klein deel doet dat in de buurtmoestuin (3%) of ergens anders (3%).
- Een kwart van de panelleden koopt vaak biologisch vlees en een even groot aandeel haalt vaak biologische groente of fruit in huis (zie tabel 1). Veel panelleden schaffen groente en fruit van het seizoen aan; circa drie op de vijf koopt dit vaak. De bewustwording is minder als het gaat om regionaal geproduceerde producten, ongeveer één op de tien koopt vaak regionaal geproduceerde producten. Meer dan een kwart geeft aan er niet op te letten of producten in en rond Utrecht zijn geproduceerd. Ter vergelijking: bij de aanschaf van groente en fruit, zegt slechts 6 à 7 procent er bij de aankoop niet op te letten dat ze in het seizoen zijn.
- Het gemiddelde panellid vindt het belangrijk om duurzame (biologische, seizoensgebonden en/of regionaal geproduceerde) producten te eten. Slechts 6% geeft aan dit onbelangrijk te vinden, 24% antwoordt neutraal en de overgrote meerderheid (70%) vindt dit belangrijk.

Tabel 1. aanschaf van duurzame producten

	vaak	soms	zelden of nooit	daar let ik niet op	n
Biologisch vlees	26%	39%	31%	4%	3.365
Biologische groente of fruit	26%	45%	25%	5%	3.365
Overige biologische producten	23%	46%	26%	5%	3.365
Groente van het seizoen	62%	28%	3%	7%	3.365
Fruit van het seizoen	61%	29%	3%	6%	3.365
Regionaal geproduceerde producten	13%	39%	21%	27%	3.365

Bron: Bewonerspanel januaripeiling 2014, Onderzoek

- Ongeveer een kwart van de panelleden (23%) geeft aan (zeer) veel interesse te hebben om betrokken te worden bij de ontwikkelingen rond lokale voedselproductie en stadslandbouw in Utrecht. Een iets groter deel (30%) heeft er redelijke interesse in en minder dan de helft (43%) is weinig of niet geïnteresseerd.